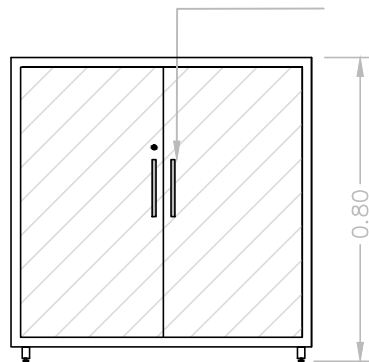

**Planta****AB1 - ARMÁRIO BAIXO**

- Dimensões: 0,80mx0,50m e h=0,80m.
- Tampo: MDP, espessura mínima de 25 mm.
- Portas e Fundo: MDP, espessura mínima de 18mm.
- Prateleiras: (2X) - Removíveis e ajustáveis (de 5 em 5 cm ao longo de toda a altura útil do armário através de PINOS METÁLICOS), em MDP, espessura mínima de 18mm.
- Revestimento: Laminado melamínico texturizado nas duas faces e bordas retas, com encabeçamento em PVC 2 mm no mesmo padrão do laminado.
- Padrão do Laminado: MAPPLE (padrão conforme imagem - ARAUCO - linha Wood Grain ou similar).
- Pés: Travessa metálica 30 x 20 mm com sapatas reguláveis
- Puxadores: Em aço, com forma de alça e acabamento ESCOVADO.
- Chave Escamoteável: 2 unidades.
- Estrutura Metálica: Em aço, com tratamento anti-corrosivo e pintura epóxi-pó na cor "CINZA METÁLICO/PRATA".

Puxador e chave escamoteável

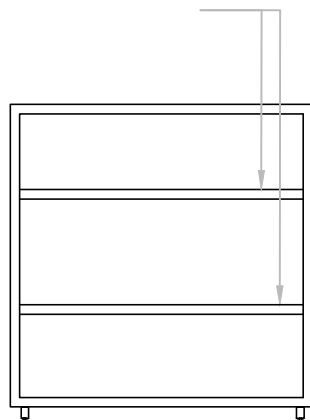


Padrão MAPLE - Arauco

**OBSERVAÇÃO**

- Trazer amostras do acabamento e do puxador para prévia aprovação da Comissão de Fiscalização.

Prateleiras

**Elevação**

TRIBUNAL DE CONTAS DO ESTADO DE SÃO PAULO			
TÍTULO AB1-ARMÁRIO BAIXO			FOLHA 02
ASSUNTO MOBILIÁRIO UR07 - S.J. DOS CAMPOS	ESCALA 1:20	DATA 06/04/2015	