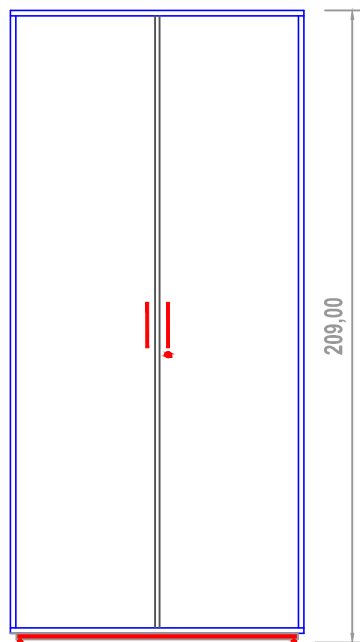
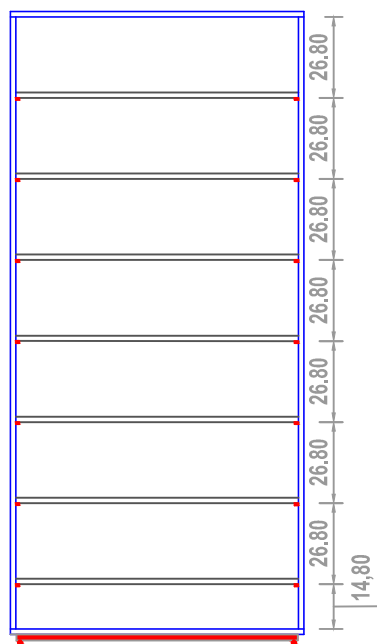


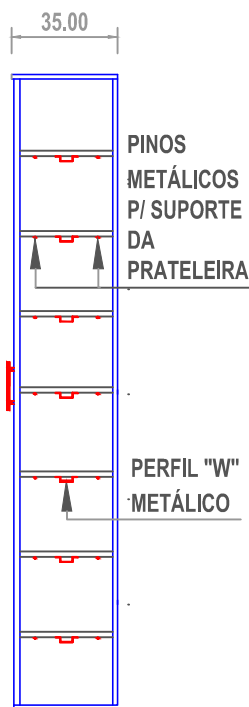
**PROJEÇÃO**



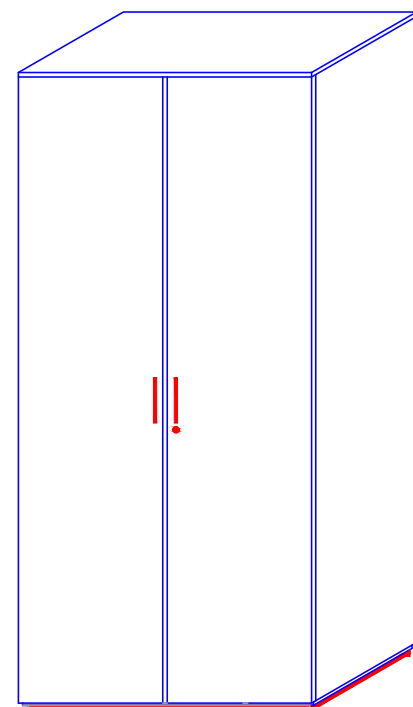
**VISTA FRONTAL**



**VISTA FRONTAL  
(aberto)**



**VISTA LATERAL**



**PERSPECTIVA**

**ARMÁRIO - A4**

- **Material:** Chapa de MDF, 18 mm de espessura, com revestimento melamínico texturizado (ambas as faces) na cor CASTANHO (igual aos acabamentos já existentes nas portas) - (trazer amostra para prévia aprovação).

- **Fixação:** Pé em perfil metálico (20 x 20 mm - conforme desenho), dotado de sapatas reguláveis em altura (A quantidade de sapatas deverá respeitar o peso total do conjunto).

- **Prateleiras:** (x7), dotadas de perfil metálico de reforço (conforme desenho) para suportar até 50kg (cada) com fixação adequada.

- **Dimensões (L x A x P):**  
97 x 209 x 40 (cm).

- **Puxadores:** Metálicos, com acabamento escovado (trazer amostra para prévia aprovação).

- **Fechadura:** com chave e cópia.

**Obs.:** O Fundo do armário também deverá ser com chapa em MDF 18 mm.

Fixação do fundo contra a parede com bucha (x1) para dar maior estabilidade ao conjunto (não tombar).

Utilizar sistema anti-empenamento nas portas.

TRIBUNAL DE CONTAS DO ESTADO DE SÃO PAULO		
TÍTULO MOBILIÁRIO - 9º ANDAR - SEDE		
ASSUNTO ARMÁRIO A4	ESCALA 1:25	FOLHA 4