
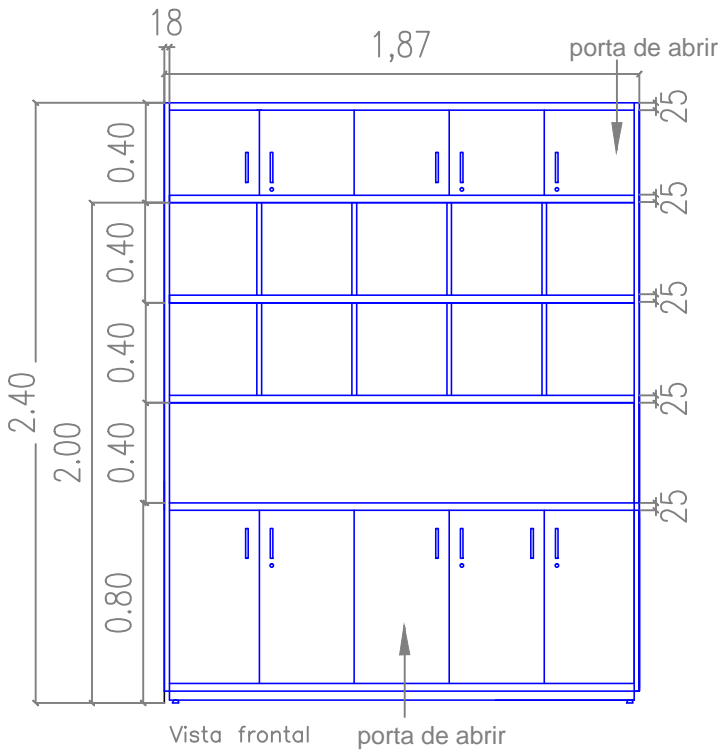
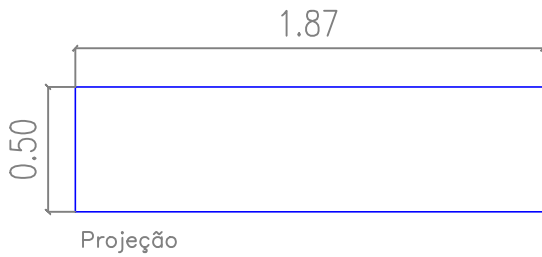


A2



Armário Alto

- Em madeira MDP, revestido em laminado melamínico texturizado na cor MAPLE ou Similar, nas duas faces;
- Tampo com espessura de 25 mm; Corpo com espessura de 18 mm e Prateleiras com espessura de 25 mm;
- Acabamento RETO em PVC, de 3 mm, cor MAPLE ou Similar;
- Com 21 (vinte e uma) divisões, sendo: 10 (dez) fechadas com portas de abrir e 11 (onze) abertas;
- As 5 (cinco) divisões fechadas, localizadas na parte de baixo do armário, têm 0,80m de altura e possuem, cada uma, 1 (uma) prateleira fixa, posicionada centralmente no vão; os FUNDOS dessas cinco divisões fechadas estão recuados a 5 cm da parede;
- As demais divisões (abertas e fechadas) têm 0,40m de altura, cada uma;
- A fixação das prateleiras no armário deve ser reforçada, com pinos metálicos;
- As portas de abrir devem ter fechadura e puxador metálico CROMADO;
- Com Rodapé em travessa metálica em perfil de aço de 20 x 20 mm dotado de sapatas niveladoras reguláveis, com pintura em epóxi-pó na cor PRETA;
- Garantia: mínimo de 12 (doze) meses;
- **Dimensões: 1,87 m x 0,50 m x 2,40 m (largura x profundidade x altura)**
- **QUANTIDADE: 1 unidade**