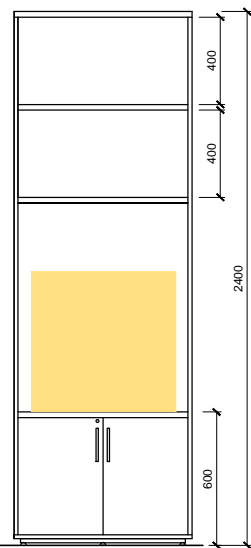
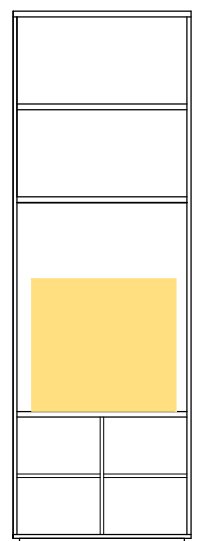



PROJEÇÃO



VISTA FRONTAL



VISTA FRONTAL
SEM PORTAS



VISTA LATERAL
ESQUERDA

Armário Alto (AA1)

- Em madeira MDP, revestido em laminado melamínico texturizado na cor MAPLE ou Similar, nas duas faces;
- Tampo, Base e Prateleiras com espessura de 25 mm; Corpo com espessura de 18 mm;
- Acabamento RETO em PVC, de 3 mm, cor MAPLE ou Similar;
- Com 5 (cinco) divisões, sendo: 2 (duas) fechadas com portas de abrir e 3 (três) abertas;
- As 2 (duas) divisões fechadas, localizadas na parte de baixo do armário, têm 0,60m de altura e possuem, cada uma, 1 (uma) prateleira fixa, posicionada centralmente no vão; os FUNDOS dessas duas divisões fechadas estão recuados a 5 cm da parede;
- As 2 (duas) divisões abertas, localizadas na parte de cima do armário, têm 0,40m de altura, cada uma;
- A fixação das prateleiras no armário deve ser reforçada, com pinos metálicos;
- As portas de abrir devem ter fechadura e puxador metálico CROMADO;
- Com Rodapé em travessa metálica em perfil de aço de 20 x 20 mm dotado de sapatas niveladoras reguláveis, com pintura em epóxi-pó na cor PRETA;
- Garantia: mínimo de 12 (doze) meses;
- Dimensões: 0,80 m x 0,55 m x 2,40 m (largura x profundidade x altura)
- QUANTIDADE: 2 unidades
- Observação: 1 (um) armário AA1 deverá ser fixado no armário AA2; e o outro armário AA1 deverá ser fixado em 1 (um) armário AA3.