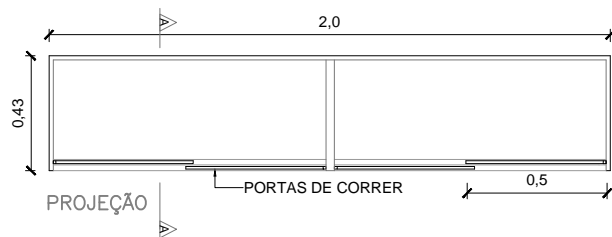


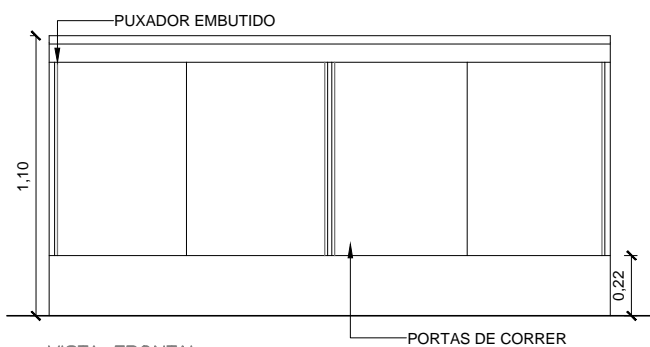
PROJEÇÃO COM IMPLANTAÇÃO



PROJEÇÃO

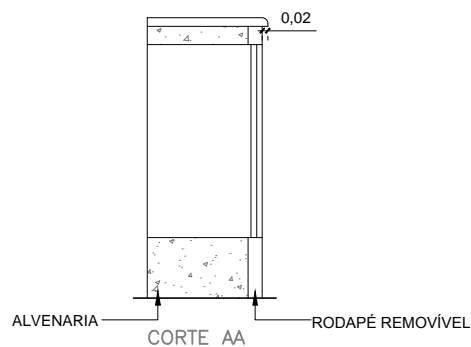
PORTAS DE CORRER

0,5



VISTA FRONTAL

PORTAS DE CORRER



CORTE AA



PERSPECTIVA ILUSTRATIVA

#### Armário (M4)

- Em MDP; Revestimento (todas as faces) em laminado melamínico texturizado na cor MAPLE ou Similar, nas duas faces;
- Tampo, base e Prateleiras com espessura de 25 mm;
- Corpo com espessura de 15 mm;
- Com 4 (quatro) divisões verticais internas;
- Com 4 (quatro) Portas de Correr, Com fechadura e puxador metálico embutido tipo barra;
- Com 1(uma) prateleira de MDP (revestido em laminado melamínico texturizado, nas duas faces), em cada divisão vertical interna, posicionada no centro do vão;
- Toda a alvenaria abaixo do Tampo até o piso deve ser revestida com MDP em laminado melamínico texturizado na cor MAPLE ou Similar, inclusive o rodapé;
- O rodapé deve ser removível e permitir passagem interna de caneleta;
- A alvenaria revestida com MDP e as portas dos armários devem ficar no mesmo plano vertical;
- O armário está embutido em um vão já existente, que também deve ser revestido com MDP em laminado melamínico texturizado na cor MAPLE ou Similar;
- Amostras de todos os materiais e acabamentos deverão ser apresentadas à Comissão de Fiscalização antes do início da produção;
- As dimensões são referenciais;
- Conforme desenhos; Ver layout GCRM;
- Dimensão do móvel M4 (referencial): 2,00 m X 0,43 m X 1,10 m (largura X profundidade X altura);
- QUANTIDADE: 7 unidades.

Tribunal de Contas do Estado de São Paulo

5° Andar - Anexo I

ARMÁRIO (M4)