











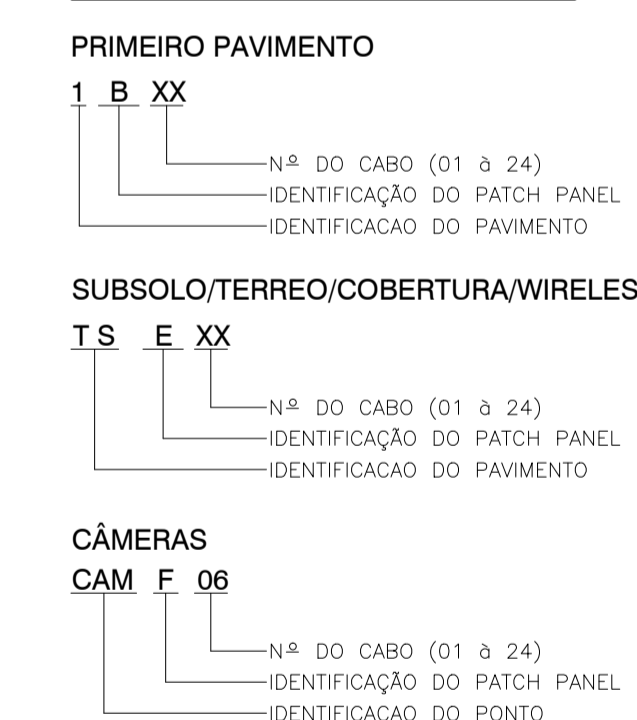
NOTAS

Sequência de numeração de Patch Panels.
 Patch Panel A - 1º Pavimento
 Patch Panel B - 1º Pavimento
 Patch Panel C - 1º Pavimento
 Patch Panel D - 1º Pavimento
 Patch Panel E - Subsolo/Térreo/Cobertura/Wireless
 Patch Panel F - Câmeras

LEGENDA

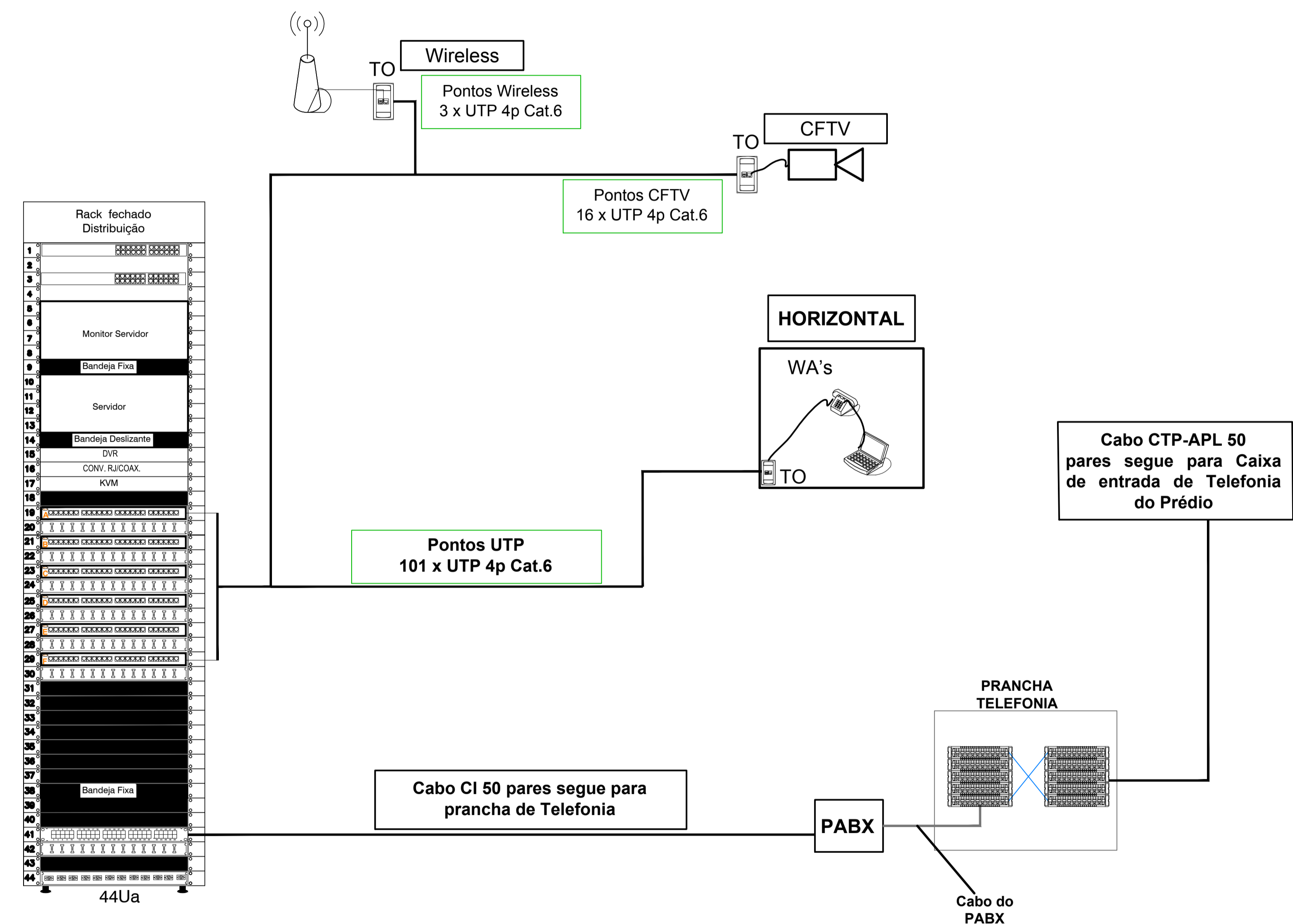
-  SWITCH 24 PORTAS 10/100/1000
-  PatchPanel 24 Portas Cat. 6 - Distribuição
-  Voice Panel 50 Portas - Telefonia
-  Tampa Cega
-  Regua com 12 tomadas
-  Guia de Cabos de 1Ua
-  Bloco de Corte LSA 2/10
-  Cabo UTP Cat. 6 - Horizontal
-  Cabo de CTP-APL 50 Pares
-  Cabo CI 50 Pares

IDENTIFICACAO DOS CABOS



DESCRIÇÃO DE MONTAGEM DE RACK

- 1U – Switch 24 Portas
- 2U – Guia de Cabos
- 3U – Switch 24 Portas
- 4U – Guia de Cabos
- 5U – Monitor Servidor
- 6U – Monitor do Servidor
- 7U –
- 8U –
- 9U – Bandeja Fixa
- 10U –
- 11U – Servidor
- 12U –
- 13U –
- 14U – Bandeja Delizante
- 15U – DVR Stand Alone UR14 RED
- 16U – Conversor RJ / COAXIAL
- 17U – KVM
- 18U – Vago (Tampa Cega)
- 19U – Patch Panel Cat.6 – Horizontal (A)
- 20U – Guia de Cabos
- 21U – Patch Panel Cat.6 – Horizontal (B)
- 22U – Guia de Cabos
- 23U – Patch Panel Cat.6 – Horizontal (C)
- 24U – Guia de Cabos
- 25U – Patch Panel Cat.6 – Horizontal (D)
- 26U – Guia de Cabos
- 27U – Patch Panel Cat.6 – Horizontal (E)
- 28U – Guia de Cabos
- 29U – Patch Panel Cat.6 – Horizontal (F)
- 30U – Guia de Cabos
- 31U à 40U – Vago (Tampa Cega)
- 41U – Voice Panel 50 portas
- 42U – Guia de Cabos
- 43U – Vago (Tampa Cega)
- 44U – Regua 12 tomadas



Disciplina: SISTEMA DE REDE ESTRUTURADA
 Resp. Técnico: GERALDO COSTA JUNIOR CREA: 0601331599
 Cliente: TRIBUNAL DE CONTAS DO ESTADO DE SÃO PAULO - TCE



Projeto: SISTEMA DE REDE ESTRUTURADA
 Endereço: AV. DR. ARIBERTO PEREIRA DA CUNHA, 1032
 LOT. PREF. GILBERTO FILIPPO - L.01/Q.G

Conteúdo: Diagrama Lógico Geral
 Etapa: PROJETO EXECUTIVO

412
01/01

00	16/10/2012	EMISSÃO INICIAL	FGS	Desenvolvimento do Projeto:	Escala:	Data de Início:	Revisão:	Arquivo:
REV.	DATA	OBSERVAÇÕES:	DES.	FABRICIO GREGIO	s/e	15/10/2012	00	UR14 - RED Exc - 412 - Diagrama Logico