

# II FISCALIZAÇÃO ORDENADA

## Fornecimento de Material Escolar

26 de Abril de 2018



**TCE-SP**  
Tribunal de Contas  
do Estado de São Paulo

[www.tce.sp.gov.br](http://www.tce.sp.gov.br)

## **Composição**

### **Presidente**

Renato Martins Costa

### **Vice-Presidente**

Antonio Roque Citadini

### **Corregedor**

Edgard Camargo Rodrigues

### **Conselheiros**

Robson Marinho

Cristiana de Castro Moraes

Dimas Eduardo Ramalho

Sidney Estanislau Beraldo

### **SDG – Secretaria-Diretoria Geral**

Sérgio Ciquera Rossi

### **DSF-I – Departamento de Supervisão de Fiscalização I**

Antônio Bento de Melo

### **DSF-II – Departamento de Supervisão de Fiscalização II**

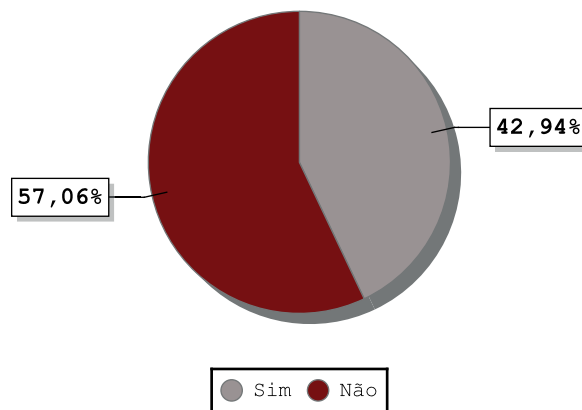
Alexandre Teixeira Carsola



## UNIDADE ESCOLAR - MATERIAIS ESCOLARES (KITS)

1 - Os materiais escolares foram entregues pela escola, aos alunos, no início do ano letivo?

Respostas	Total	Percentual
Sim	70	42,94%
Não	93	57,06%



### 2 - Informar data de última entrega:

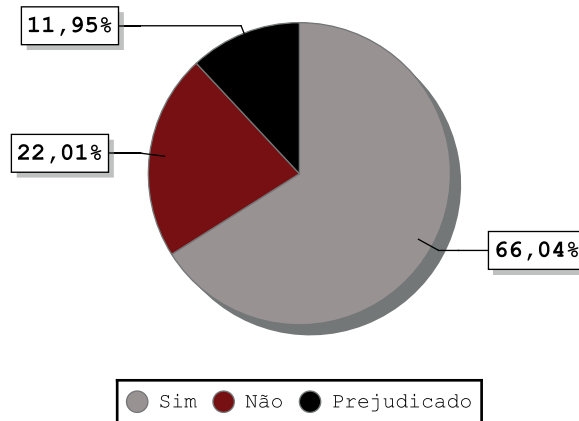
Essa questão não é passível de consolidação. As respostas estarão disponíveis nos relatórios individuais.



TRIBUNAL DE CONTAS DO ESTADO DE SÃO PAULO  
Secretaria-Diretoria Geral

3 - Foi designado funcionário pela escola para entrega dos materiais escolares aos alunos ou responsáveis?

Respostas	Total	Percentual
Sim	105	66,04%
Não	35	22,01%
Prejudicado	19	11,95%

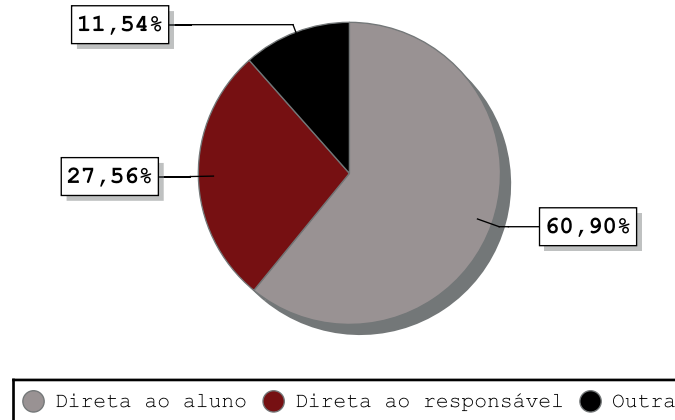


3.1 - Qual o cargo do servidor?

Essa questão não é passível de consolidação. As respostas estarão disponíveis nos relatórios individuais.

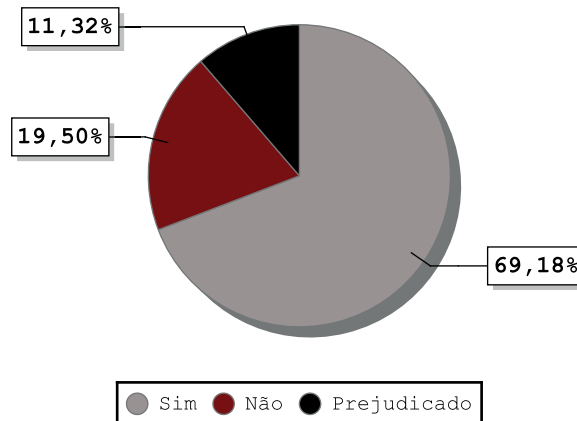
**4 - Qual a forma de distribuição dos materiais escolares?**

Respostas	Total	Percentual
Direta ao aluno	<b>95</b>	<b>60,90%</b>
Direta ao responsável	<b>43</b>	<b>27,56%</b>
Outra	<b>18</b>	<b>11,54%</b>



**5 - Há controle da distribuição dos materiais escolares?**

Respostas	Total	Percentual
Sim	<b>110</b>	<b>69,18%</b>
Não	<b>31</b>	<b>19,50%</b>
Prejudicado	<b>18</b>	<b>11,32%</b>

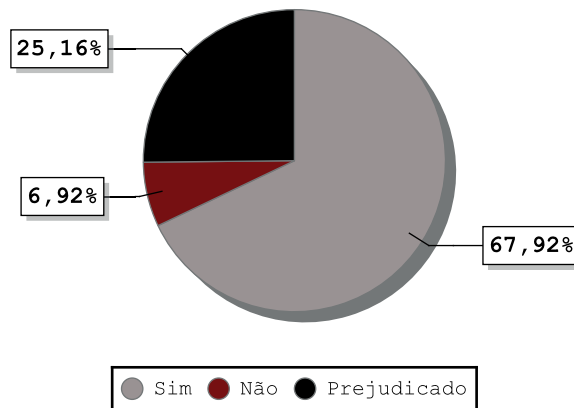




TRIBUNAL DE CONTAS DO ESTADO DE SÃO PAULO  
Secretaria-Diretoria Geral

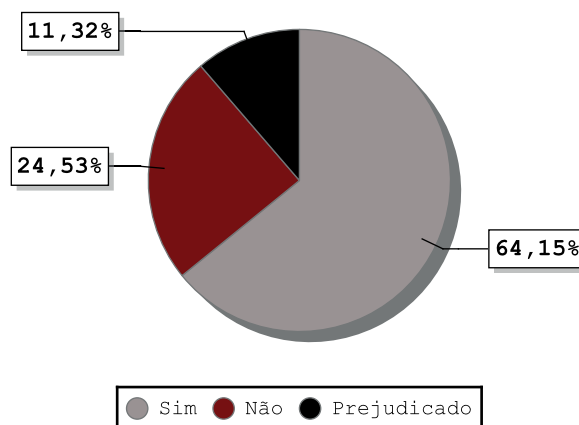
6 - O critério de distribuição seguiu as orientações efetuadas pela Secretaria de Educação/Diretoria de Ensino?

Respostas	Total	Percentual
Sim	108	67,92%
Não	11	6,92%
Prejudicado	40	25,16%



7 - Os materiais escolares entregues são suficientes para todo o ano letivo?

Respostas	Total	Percentual
Sim	102	64,15%
Não	39	24,53%
Prejudicado	18	11,32%

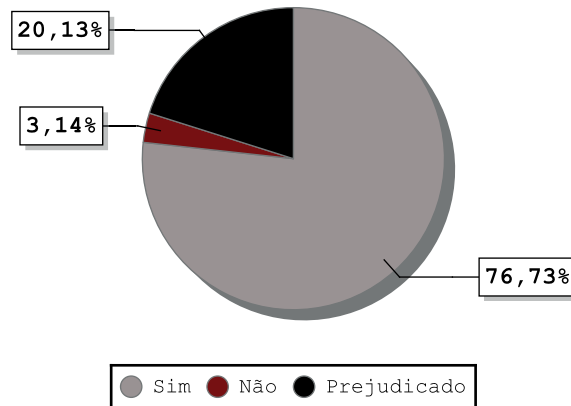




TRIBUNAL DE CONTAS DO ESTADO DE SÃO PAULO  
Secretaria-Diretoria Geral

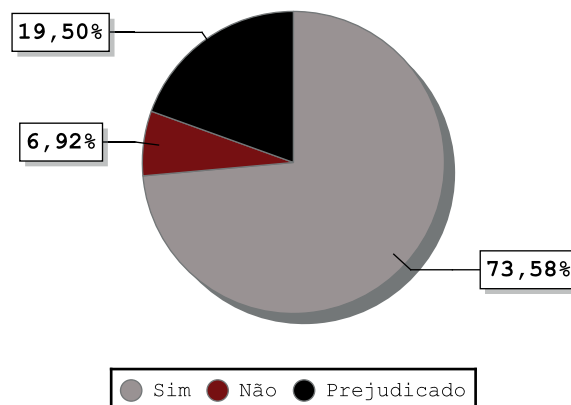
8 - As características dos materiais conferem com o edital ou memorial descritivo?

Respostas	Total	Percentual
Sim	122	76,73%
Não	5	3,14%
Prejudicado	32	20,13%



9 - Todos os itens e a quantidade prevista do conjunto de materiais foram entregues?

Respostas	Total	Percentual
Sim	117	73,58%
Não	11	6,92%
Prejudicado	31	19,50%

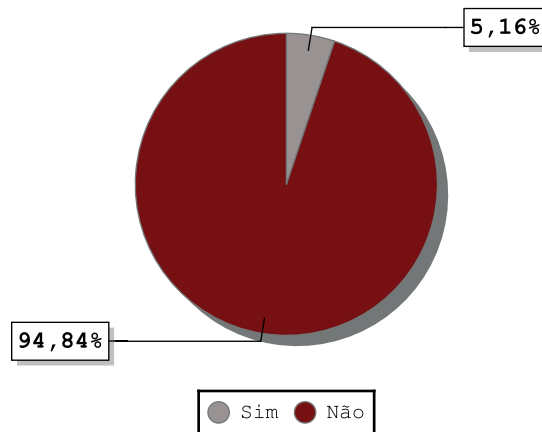




## UNIDADE ESCOLAR - UNIFORMES ESCOLARES

1 - Os uniformes escolares foram entregues pela escola, aos alunos, no início do ano letivo?

Respostas	Total	Percentual
Sim	8	5,16%
Não	147	94,84%



2 - Informar data da última entrega:

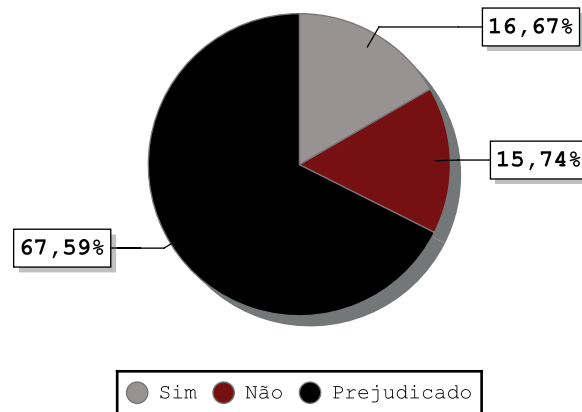
Essa questão não é passível de consolidação. As respostas estarão disponíveis nos relatórios individuais.





3 - Foi designado funcionário pela escola para entrega dos uniformes escolares aos alunos ou responsáveis?

Respostas	Total	Percentual
Sim	18	16,67%
Não	17	15,74%
Prejudicado	73	67,59%

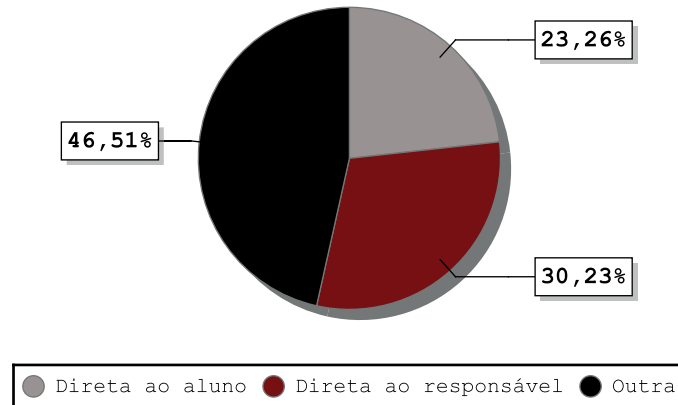


### 3.1 - Qual o cargo do servidor?

Essa questão não é passível de consolidação. As respostas estarão disponíveis nos relatórios individuais.

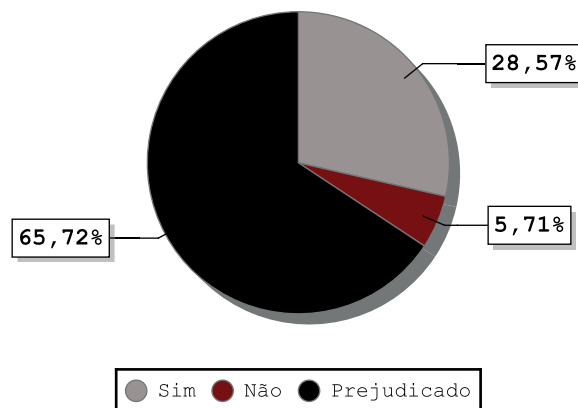
4 - Qual a forma de distribuição dos uniformes escolares?

Respostas	Total	Percentual
Direta ao aluno	20	23,26%
Direta ao responsável	26	30,23%
Outra	40	46,51%



5 - Há controle da distribuição dos uniformes escolares?

Respostas	Total	Percentual
Sim	30	28,57%
Não	6	5,71%
Prejudicado	69	65,72%

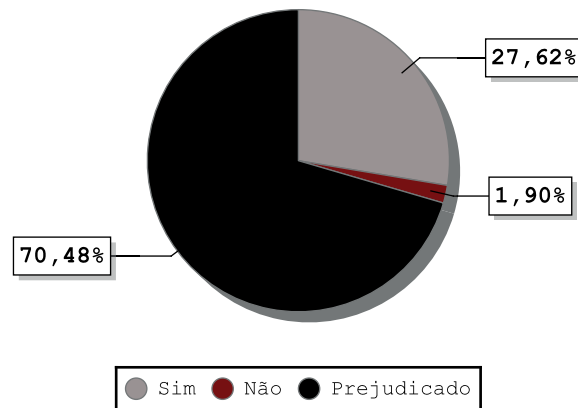




TRIBUNAL DE CONTAS DO ESTADO DE SÃO PAULO  
Secretaria-Diretoria Geral

6 - O critério de distribuição seguiu as orientações efetuadas pela Secretaria de Educação/Diretoria de Ensino?

Respostas	Total	Percentual
Sim	29	27,62%
Não	2	1,90%
Prejudicado	74	70,48%

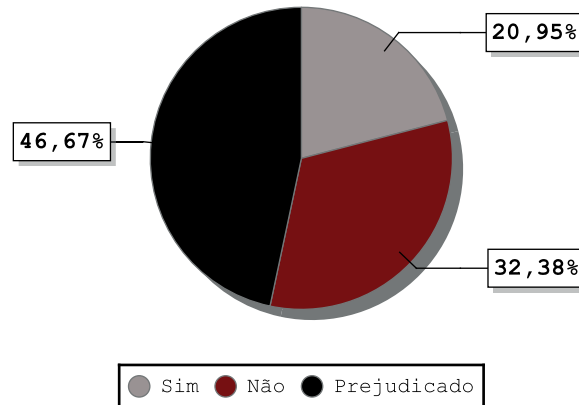


7 - Quantos conjuntos foram entregues para cada aluno?

Respostas	Total
Quantidade	51

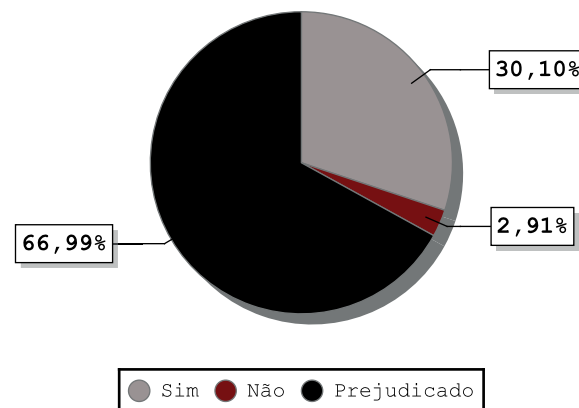
**8 - Todos os alunos estavam vestindo uniformes?**

Respostas	Total	Percentual
Sim	<b>22</b>	<b>20,95%</b>
Não	<b>34</b>	<b>32,38%</b>
Prejudicado	<b>49</b>	<b>46,67%</b>



**9 - Tamanho dos uniformes era compatível com os alunos que os vestiam?**

Respostas	Total	Percentual
Sim	<b>31</b>	<b>30,10%</b>
Não	<b>3</b>	<b>2,91%</b>
Prejudicado	<b>69</b>	<b>66,99%</b>

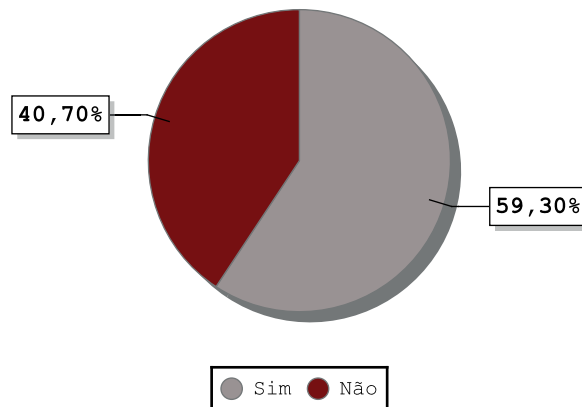




TRIBUNAL DE CONTAS DO ESTADO DE SÃO PAULO  
Secretaria-Diretoria Geral

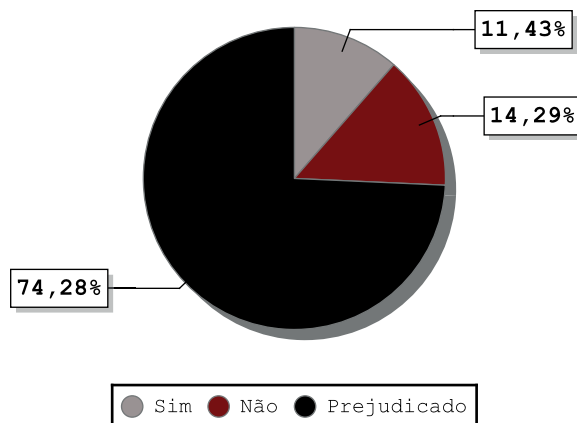
10 - O sistema de compras/distribuição de uniformes foi efetuado diretamente pela Prefeitura Municipal ou pela Diretoria de Ensino?

Respostas	Total	Percentual
Sim	51	59,30%
Não	35	40,70%



10.1 - Na escola visitada todos os alunos estavam com os uniformes e conforme o padrão?

Respostas	Total	Percentual
Sim	4	11,43%
Não	5	14,29%
Prejudicado	26	74,28%

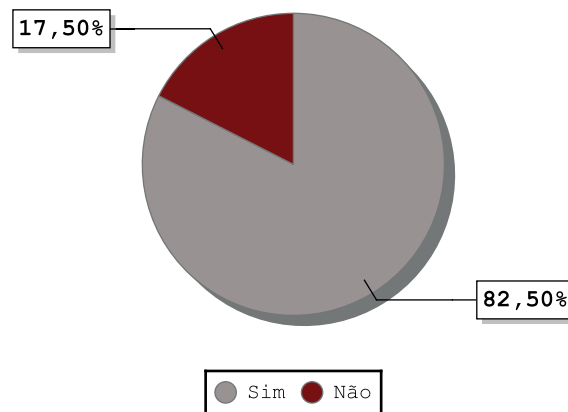




## UNIDADE ESCOLAR - LIVROS ESCOLARES

1 - Os livros escolares foram entregues pela escola, aos alunos, no início do ano letivo?

Respostas	Total	Percentual
Sim	132	82,50%
Não	28	17,50%



2 - Informar data da última entrega:

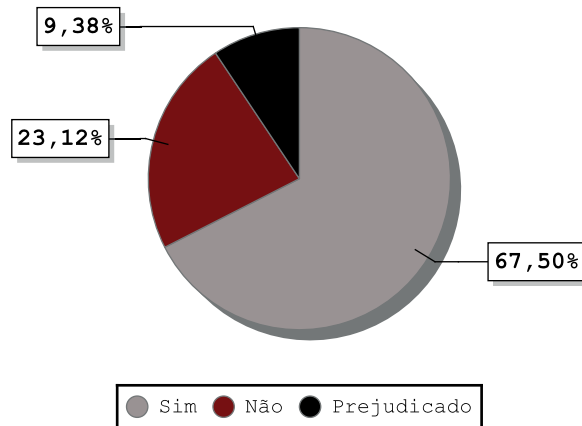
Essa questão não é passível de consolidação. As respostas estarão disponíveis nos relatórios individuais.



TRIBUNAL DE CONTAS DO ESTADO DE SÃO PAULO  
Secretaria-Diretoria Geral

3 - Foi designado funcionário pela escola para acompanhar as entregas dos livros/apostilas escolares?

Respostas	Total	Percentual
Sim	108	67,50%
Não	37	23,12%
Prejudicado	15	9,38%

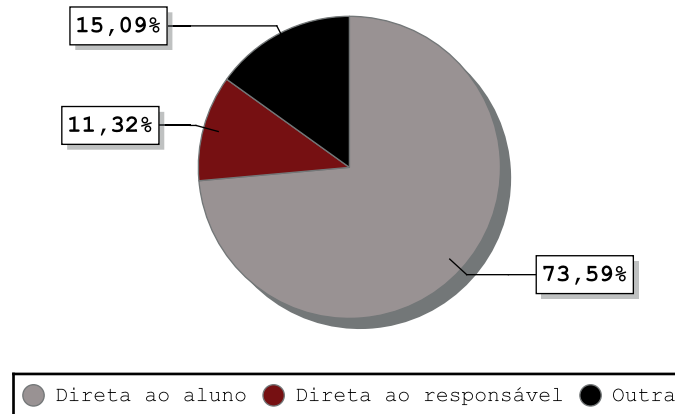


3.1 - Qual o cargo do servidor?

Essa questão não é passível de consolidação. As respostas estarão disponíveis nos relatórios individuais.

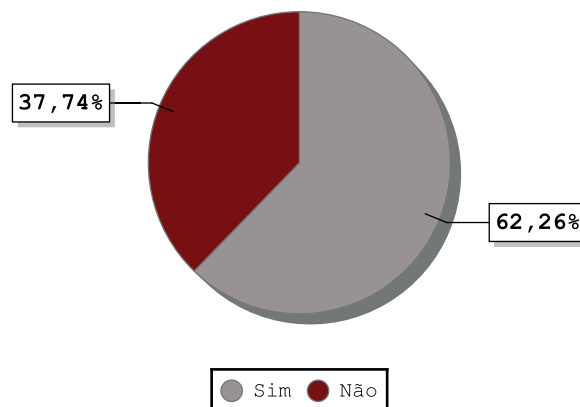
4 - Qual a forma de distribuição dos livros/apostilas?

Respostas	Total	Percentual
Direta ao aluno	117	73,59%
Direta ao responsável	18	11,32%
Outra	24	15,09%



5 - Há controle da distribuição dos livros escolares?

Respostas	Total	Percentual
Sim	99	62,26%
Não	60	37,74%



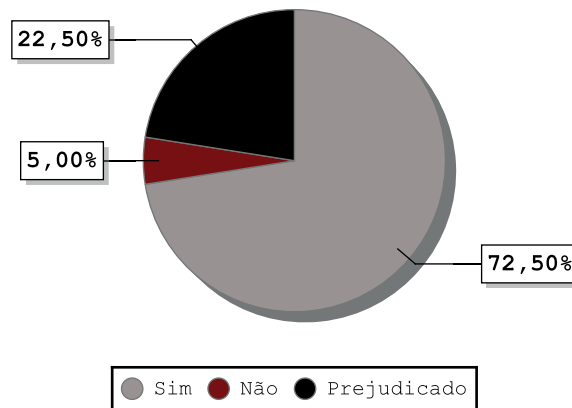




TRIBUNAL DE CONTAS DO ESTADO DE SÃO PAULO  
Secretaria-Diretoria Geral

6 - O critério de distribuição seguiu as orientações efetuadas pela Secretaria de Educação/Diretoria de Ensino?

Respostas	Total	Percentual
Sim	116	72,50%
Não	8	5,00%
Prejudicado	36	22,50%



7 - Havia livros/apostilas na escola estocados em locais inadequados?

Respostas	Total	Percentual
Sim	22	13,75%
Não	133	83,13%
Prejudicado	5	3,12%

