




Tribunal de Contas do Estado de São Paulo

9^a FISCALIZAÇÃO ORDENADA

Transporte Escolar



Novembro - 2017

Composição

Presidente

Sidney Estanislau Beraldo

Vice-Presidente

Renato Martins Costa

Corregedor

Antonio Roque Citadini

Conselheiros

Edgard Camargo Rodrigues

Robson Marinho

Cristiana de Castro Moraes

Dimas Eduardo Ramalho

SDG – Secretaria-Diretoria Geral

Sérgio Ciquera Rossi

DSF-I – Departamento de Supervisão de Fiscalização I

Antônio Bento de Melo

DSF-II – Departamento de Supervisão de Fiscalização II

Alexandre Teixeira Carsola



ACOMPANHAMENTO DE CUMPRIMENTO DE LINHA DE TRANSPORTE

1 - Informe o nome do diretor da escola:

Essa questão não é passível de consolidação. As respostas estarão disponíveis nos relatórios individuais.

2 - Informe o CPF do diretor da escola:

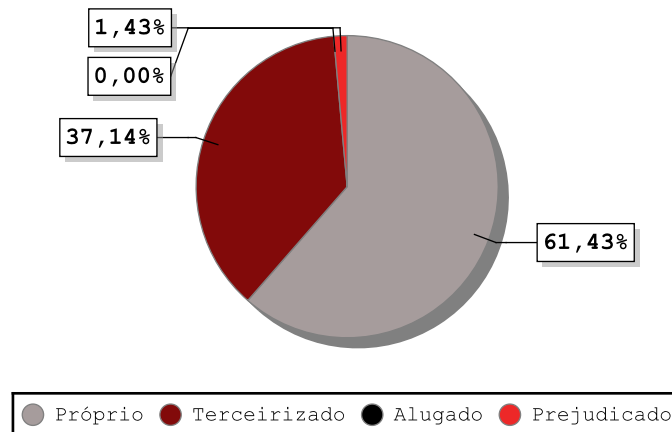
Essa questão não é passível de consolidação. As respostas estarão disponíveis nos relatórios individuais.

3 - Informe o e-mail do diretor da escola:

Essa questão não é passível de consolidação. As respostas estarão disponíveis nos relatórios individuais.

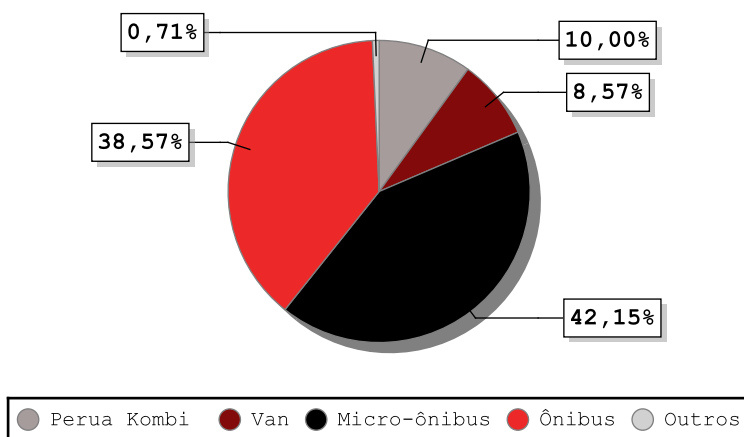
4 - A linha acompanhada é atendida por serviço próprio, terceirizado ou veículo alugado?

| Respostas | Total | Percentual |
|--------------|-------|------------|
| Próprio | 86 | 61,43% |
| Terceirizado | 52 | 37,14% |
| Alugado | 0 | 0,00% |
| Prejudicado | 2 | 1,43% |



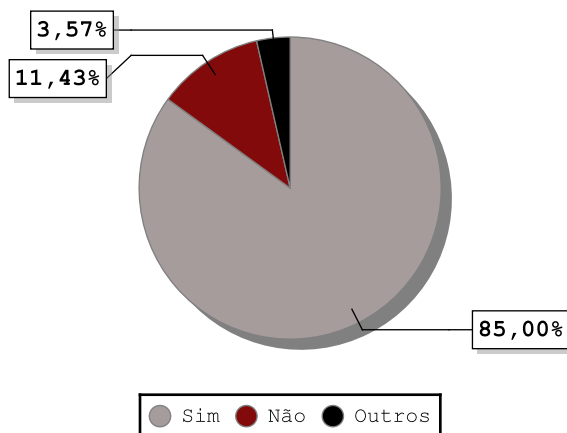
5 - Qual o tipo de veículo utilizado?

| Respostas | Total | Percentual |
|--------------|-----------|---------------|
| Perua Kombi | 14 | 10,00% |
| Van | 12 | 8,57% |
| Micro-ônibus | 59 | 42,15% |
| Ônibus | 54 | 38,57% |
| Outros | 1 | 0,71% |



6 - Há pintura de faixa horizontal na cor amarela, a meia altura, em toda a extensão das partes laterais e traseira da carroçaria com o dístico ESCOLAR?

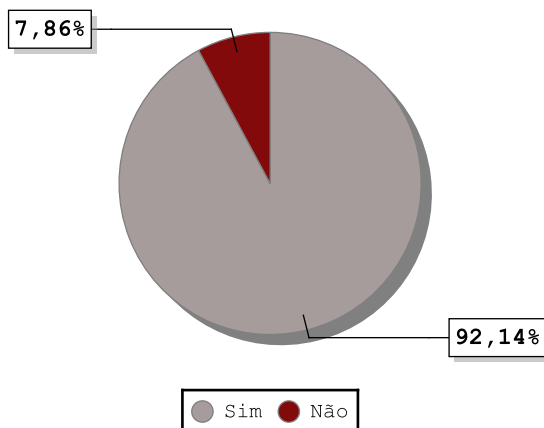
| Respostas | Total | Percentual |
|-----------|------------|---------------|
| Sim | 119 | 85,00% |
| Não | 16 | 11,43% |
| Outros | 5 | 3,57% |





7 - Existem pontos de paradas e horários pré-definidos na rota?

| Respostas | Total | Percentual |
|-----------|-------|------------|
| Sim | 129 | 92,14% |
| Não | 11 | 7,86% |



8 - Qual a origem da linha atendida pelo veículo?

Essa questão não é passível de consolidação. As respostas estarão disponíveis nos relatórios individuais.

9 - Qual o horário de chegada na escola?

Essa questão não é passível de consolidação. As respostas estarão disponíveis nos relatórios individuais.



TRIBUNAL DE CONTAS DO ESTADO DE SÃO PAULO
Secretaria-Diretoria Geral

10 - Qual o destino da linha atendida pelo veículo?

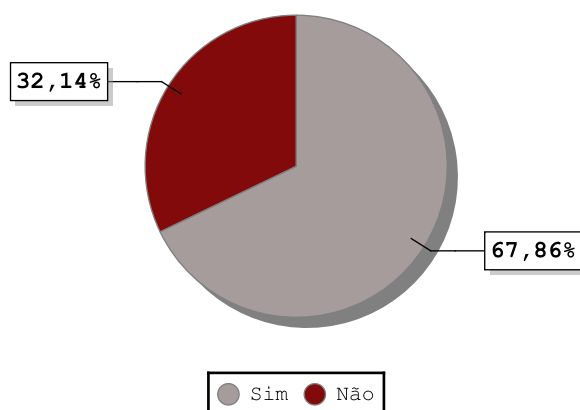
Essa questão não é passível de consolidação. As respostas estarão disponíveis nos relatórios individuais.

11 - Qual o horário de saída da escola?

Essa questão não é passível de consolidação. As respostas estarão disponíveis nos relatórios individuais.

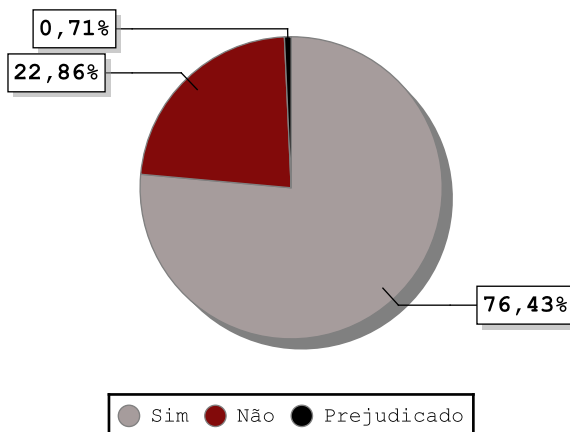
12 - Foi verificada a presença de Monitor de Transporte Escolar para acompanhamento/orientação dos alunos?

| Respostas | Total | Percentual |
|-----------|-------|------------|
| Sim | 95 | 67,86% |
| Não | 45 | 32,14% |



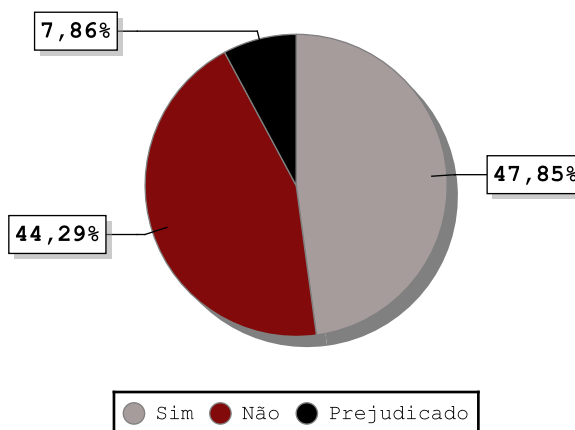
13 - Veículo possui cintos de segurança em boas condições de uso e em número igual à lotação?

| Respostas | Total | Percentual |
|-------------|------------|---------------|
| Sim | 107 | 76,43% |
| Não | 32 | 22,86% |
| Prejudicado | 1 | 0,71% |



14 - Os alunos transportados utilizavam os cintos de segurança?

| Respostas | Total | Percentual |
|-------------|-----------|---------------|
| Sim | 67 | 47,85% |
| Não | 62 | 44,29% |
| Prejudicado | 11 | 7,86% |





TRIBUNAL DE CONTAS DO ESTADO DE SÃO PAULO
Secretaria-Diretoria Geral

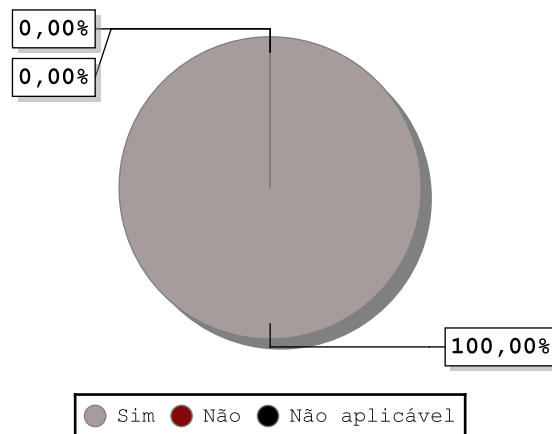
15 - Use o campo abaixo para descrever, por exemplo, condições do veículo, pneus, irregularidades ocorridas durante o trajeto envolvendo pontos de parada e horários pré-definidos, entre outros.

Essa questão não é passível de consolidação. As respostas estarão disponíveis nos relatórios individuais.

INFORMAÇÕES GERAIS

1 - A prefeitura / órgão forneceu serviço de transporte escolar?

| Respostas | Total | Percentual |
|---------------|-------|------------|
| Sim | 140 | 100,00% |
| Não | 0 | 0,00% |
| Não aplicável | 0 | 0,00% |

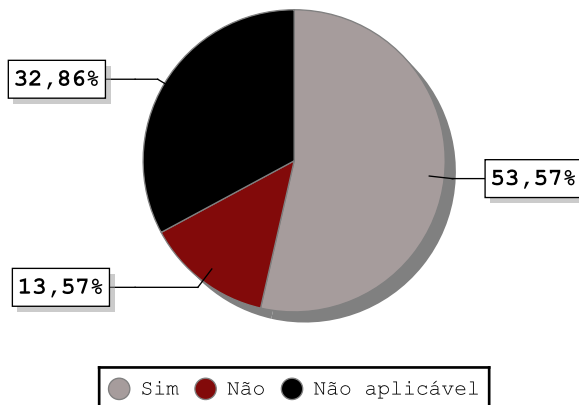




TRIBUNAL DE CONTAS DO ESTADO DE SÃO PAULO
Secretaria-Diretoria Geral

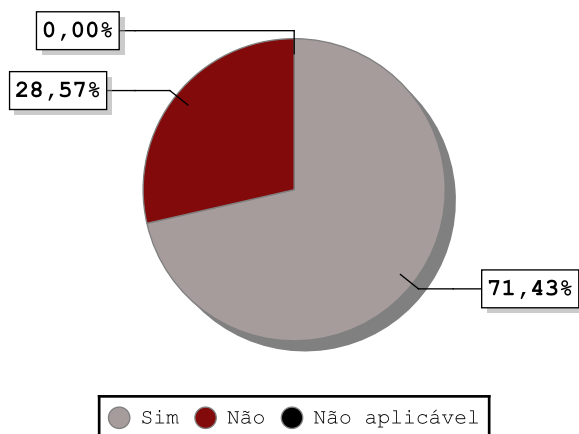
2 - Foi nomeado fiscal / gestor pela prefeitura / órgão para acompanhamento da execução contratual?

| Respostas | Total | Percentual |
|---------------|-------|------------|
| Sim | 75 | 53,57% |
| Não | 19 | 13,57% |
| Não aplicável | 46 | 32,86% |



3 - Existe um estudo anual do traçado e tempo de viagem das rotas do transporte escolar?

| Respostas | Total | Percentual |
|---------------|-------|------------|
| Sim | 100 | 71,43% |
| Não | 40 | 28,57% |
| Não aplicável | 0 | 0,00% |

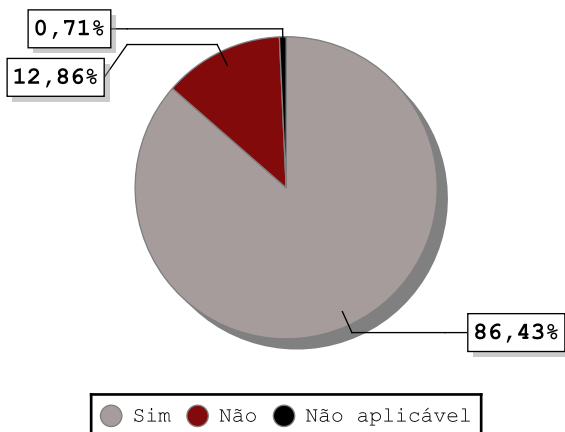




TRIBUNAL DE CONTAS DO ESTADO DE SÃO PAULO
Secretaria-Diretoria Geral

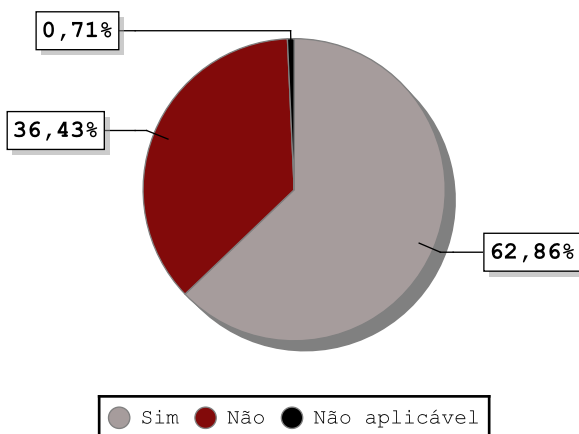
4 - A prefeitura / órgão tem controle das rotas seguidas pelos veículos do transporte escolar?

| Respostas | Total | Percentual |
|---------------|-------|------------|
| Sim | 121 | 86,43% |
| Não | 18 | 12,86% |
| Não aplicável | 1 | 0,71% |



5 - A prefeitura / órgão tem registro do tempo gasto nas viagens dos veículos do transporte escolar?

| Respostas | Total | Percentual |
|---------------|-------|------------|
| Sim | 88 | 62,86% |
| Não | 51 | 36,43% |
| Não aplicável | 1 | 0,71% |

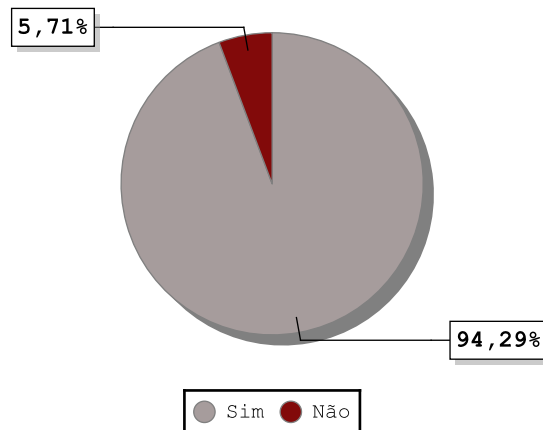




TRIBUNAL DE CONTAS DO ESTADO DE SÃO PAULO
Secretaria-Diretoria Geral

6 - O transporte escolar de responsabilidade do Município envolve os alunos da ZONA RURAL?

| Respostas | Total | Percentual |
|-----------|-------|------------|
| Sim | 132 | 94,29% |
| Não | 8 | 5,71% |

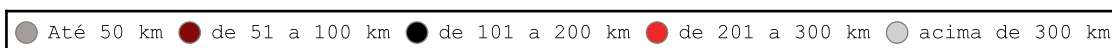
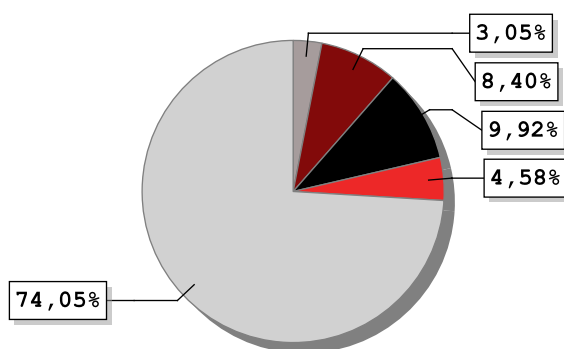


6.1 - Informar o número de alunos atendidos pelo transporte escolar na ZONA RURAL?

| Respostas | Total |
|------------|-------|
| Quantidade | 65694 |


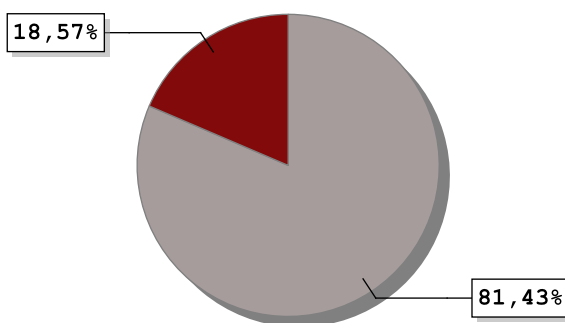
6.2 - Qual a quilometragem atendida no transporte de alunos da ZONA RURAL?

| Respostas | Total | Percentual |
|-----------------|-----------|---------------|
| Até 50 km | 4 | 3,05% |
| de 51 a 100 km | 11 | 8,40% |
| de 101 a 200 km | 13 | 9,92% |
| de 201 a 300 km | 6 | 4,58% |
| acima de 300 km | 97 | 74,05% |



7 - O transporte escolar de responsabilidade do Município envolve os alunos da ZONA URBANA?

| Respostas | Total | Percentual |
|-----------|------------|---------------|
| Sim | 114 | 81,43% |
| Não | 26 | 18,57% |





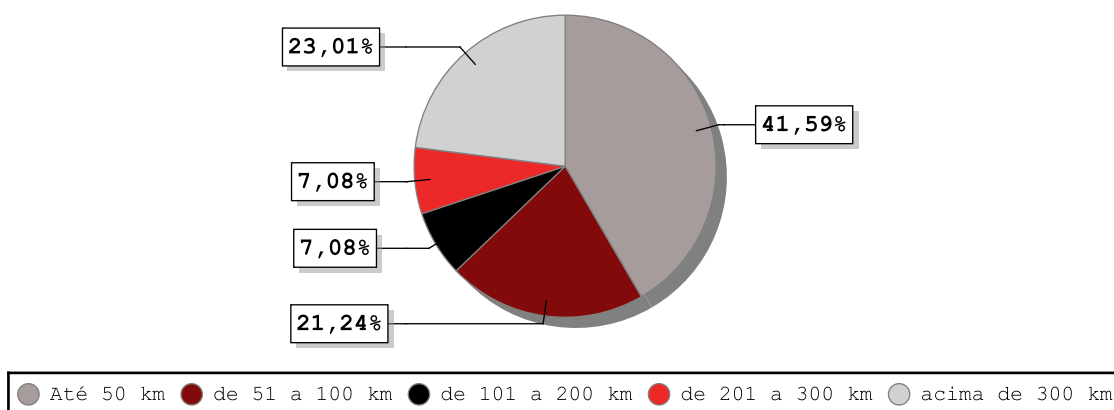
TRIBUNAL DE CONTAS DO ESTADO DE SÃO PAULO
Secretaria-Diretoria Geral

7.1 - Informar o número de alunos atendidos pelo transporte escolar na ZONA URBANA?

| | |
|------------|-------|
| Respostas | Total |
| Quantidade | 62815 |

7.2 - Qual a quilometragem atendida no transporte de alunos da ZONA URBANA?

| Respostas | Total | Percentual |
|-----------------|-------|------------|
| Até 50 km | 47 | 41,59% |
| de 51 a 100 km | 24 | 21,24% |
| de 101 a 200 km | 8 | 7,08% |
| de 201 a 300 km | 8 | 7,08% |
| acima de 300 km | 26 | 23,01% |

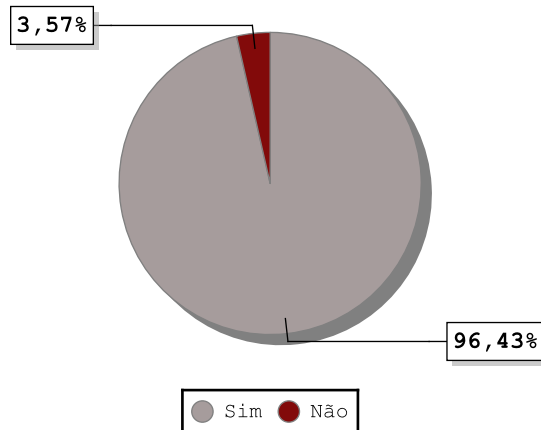




TRIBUNAL DE CONTAS DO ESTADO DE SÃO PAULO
Secretaria-Diretoria Geral

8 - Quanto ao transporte de alunos, a REDE MUNICIPAL de ensino é atendida?

| Respostas | Total | Percentual |
|-----------|-------|------------|
| Sim | 135 | 96,43% |
| Não | 5 | 3,57% |



8.1 - Informar o número de alunos atendidos pelo transporte escolar na REDE MUNICIPAL?

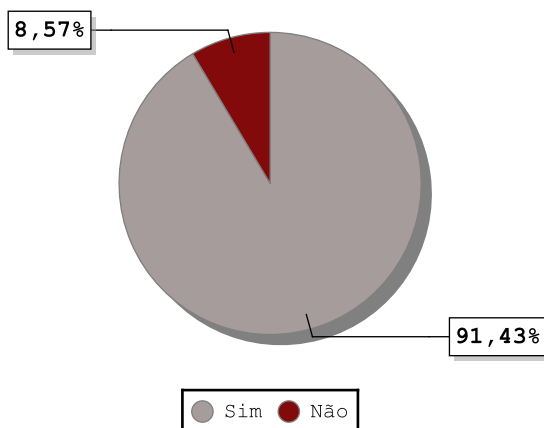
| Respostas | Total |
|------------|-------|
| Quantidade | 88402 |



TRIBUNAL DE CONTAS DO ESTADO DE SÃO PAULO
Secretaria-Diretoria Geral

9 - Quanto ao transporte de alunos, a REDE ESTADUAL de ensino é atendida?

| Respostas | Total | Percentual |
|-----------|-------|------------|
| Sim | 128 | 91,43% |
| Não | 12 | 8,57% |



9.1 - Informar o número de alunos atendidos pelo transporte escolar na REDE ESTADUAL?

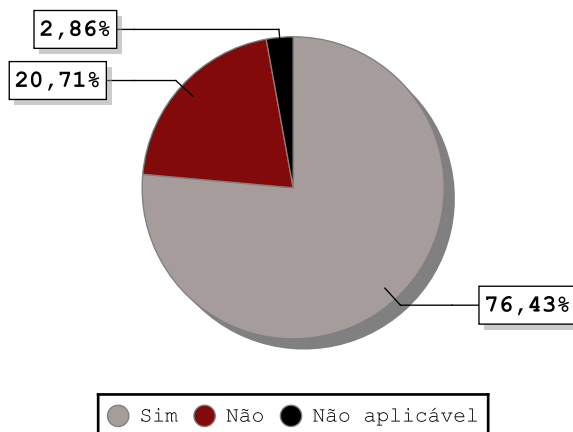
| Respostas | Total |
|------------|-------|
| Quantidade | 50718 |



TRIBUNAL DE CONTAS DO ESTADO DE SÃO PAULO
Secretaria-Diretoria Geral

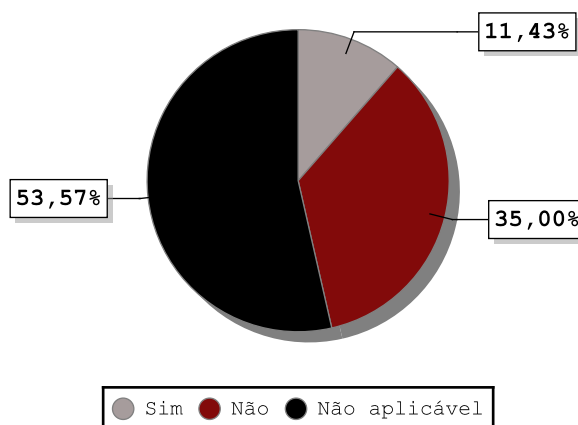
10 - A prefeitura / órgão possui listagem dos alunos que requereram o transporte escolar no ano de 2017?

| Respostas | Total | Percentual |
|---------------|-------|------------|
| Sim | 107 | 76,43% |
| Não | 29 | 20,71% |
| Não aplicável | 4 | 2,86% |



11 - Existe registro dos alunos que requereram o transporte mas não foram beneficiados?

| Respostas | Total | Percentual |
|---------------|-------|------------|
| Sim | 16 | 11,43% |
| Não | 49 | 35,00% |
| Não aplicável | 75 | 53,57% |





TRIBUNAL DE CONTAS DO ESTADO DE SÃO PAULO
Secretaria-Diretoria Geral

11.1 - Quantos alunos requereram o transporte e não foram beneficiados?

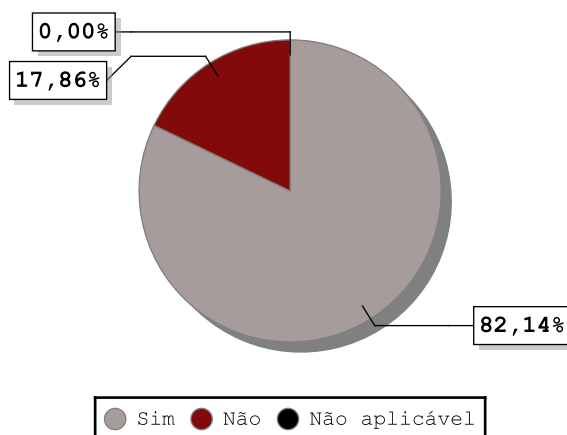
| | |
|------------|-------|
| Respostas | Total |
| Quantidade | 2086 |

11.2 - Qual o percentual de alunos não atendidos em relação ao total de alunos beneficiados com o transporte escolar?

Essa questão não é passível de consolidação. As respostas estarão disponíveis nos relatórios individuais.

12 - Existe cadastro dos alunos transportados, das redes municipal e estadual de ensino, por veículo e itinerário?

| Respostas | Total | Percentual |
|---------------|-------|------------|
| Sim | 115 | 82,14% |
| Não | 25 | 17,86% |
| Não aplicável | 0 | 0,00% |





TRIBUNAL DE CONTAS DO ESTADO DE SÃO PAULO
Secretaria-Diretoria Geral

13 - Use o campo abaixo para outras informações que julgar relevantes para a fiscalização.

Essa questão não é passível de consolidação. As respostas estarão disponíveis nos relatórios individuais.

INFORMAÇÕES SOBRE A FROTA

1 - A frota é composta por quantas PERUAS PRÓPRIAS?

| Respostas | Total |
|------------|-------|
| Quantidade | 149 |

2 - A frota é composta por quantas PERUAS ALUGADAS?

| Respostas | Total |
|------------|-------|
| Quantidade | 14 |

3 - A frota é composta por quantas PERUAS TERCEIRIZADAS?

| Respostas | Total |
|------------|-------|
| Quantidade | 586 |



TRIBUNAL DE CONTAS DO ESTADO DE SÃO PAULO
Secretaria-Diretoria Geral

4 - A frota é composta por quantas VANS PRÓPRIAS?

| | |
|------------|-----------|
| Respostas | Total |
| Quantidade | 85 |

5 - A frota é composta por quantas VANS ALUGADAS?

| | |
|------------|-----------|
| Respostas | Total |
| Quantidade | 21 |

6 - A frota é composta por quantas VANS TERCEIRIZADAS?

| | |
|------------|------------|
| Respostas | Total |
| Quantidade | 654 |

7 - A frota é composta por quantos MICRO-ÔNIBUS PRÓPRIOS?

| | |
|------------|------------|
| Respostas | Total |
| Quantidade | 689 |



TRIBUNAL DE CONTAS DO ESTADO DE SÃO PAULO
Secretaria-Diretoria Geral

8 - A frota é composta por quantos MICRO-ÔNIBUS ALUGADOS?

| | |
|------------|----------|
| Respostas | Total |
| Quantidade | 7 |

9 - A frota é composta por quantos MICRO-ÔNIBUS TERCEIRIZADOS?

| | |
|------------|------------|
| Respostas | Total |
| Quantidade | 298 |

10 - A frota é composta por quantos ÔNIBUS PRÓPRIOS?

| | |
|------------|------------|
| Respostas | Total |
| Quantidade | 540 |

11 - A frota é composta por quantos ÔNIBUS ALUGADOS?

| | |
|------------|-----------|
| Respostas | Total |
| Quantidade | 11 |



TRIBUNAL DE CONTAS DO ESTADO DE SÃO PAULO
Secretaria-Diretoria Geral

12 - A frota é composta por quantos ÔNIBUS TERCEIRIZADOS?

| | |
|------------|-------|
| Respostas | Total |
| Quantidade | 617 |

13 - A frota é composta por quantos VEÍCULOS DE OUTRAS ESPÉCIES PRÓPRIOS?

| | |
|------------|-------|
| Respostas | Total |
| Quantidade | 21 |

14 - A frota é composta por quantos VEÍCULOS DE OUTRAS ESPÉCIES ALUGADOS?

| | |
|------------|-------|
| Respostas | Total |
| Quantidade | 7 |

15 - A frota é composta por quantos VEÍCULOS DE OUTRAS ESPÉCIES TERCEIRIZADOS?

| | |
|------------|-------|
| Respostas | Total |
| Quantidade | 31 |



TRIBUNAL DE CONTAS DO ESTADO DE SÃO PAULO
Secretaria-Diretoria Geral

16 - Do total de veículos PRÓPRIOS informados, que percentual em relação ao total da frota tem mais de 10 anos de uso?

Essa questão não é passível de consolidação. As respostas estarão disponíveis nos relatórios individuais.

17 - Do total de veículos ALUGADOS informados, que percentual em relação ao total da frota tem mais de 10 anos de uso?

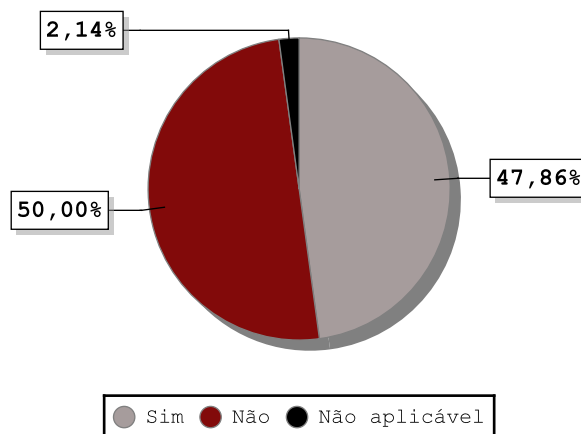
Essa questão não é passível de consolidação. As respostas estarão disponíveis nos relatórios individuais.

18 - Do total de veículos TERCEIRIZADOS informados, que percentual em relação ao total da frota tem mais de 10 anos de uso?

Essa questão não é passível de consolidação. As respostas estarão disponíveis nos relatórios individuais.

19 - Existem dados individualizados dos veículos utilizados no transporte escolar contendo as informações das manutenções realizadas?

| Respostas | Total | Percentual |
|---------------|-------|------------|
| Sim | 67 | 47,86% |
| Não | 70 | 50,00% |
| Não aplicável | 3 | 2,14% |

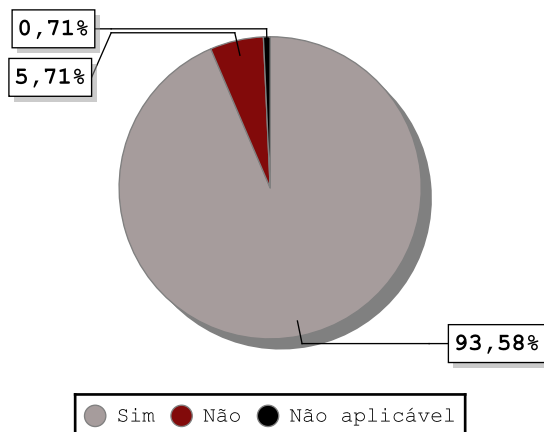




TRIBUNAL DE CONTAS DO ESTADO DE SÃO PAULO
Secretaria-Diretoria Geral

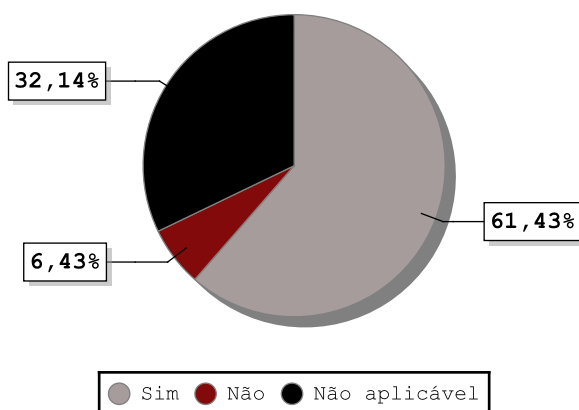
20 - Os Certificados de Registro e Licenciamento de Veículo dos veículos da frota estão em ordem?

| Respostas | Total | Percentual |
|---------------|-------|------------|
| Sim | 131 | 93,58% |
| Não | 8 | 5,71% |
| Não aplicável | 1 | 0,71% |



21 - Os pagamentos do IPVA dos veículos não isentos (alugados ou terceirizados) estão em ordem?

| Respostas | Total | Percentual |
|---------------|-------|------------|
| Sim | 86 | 61,43% |
| Não | 9 | 6,43% |
| Não aplicável | 45 | 32,14% |

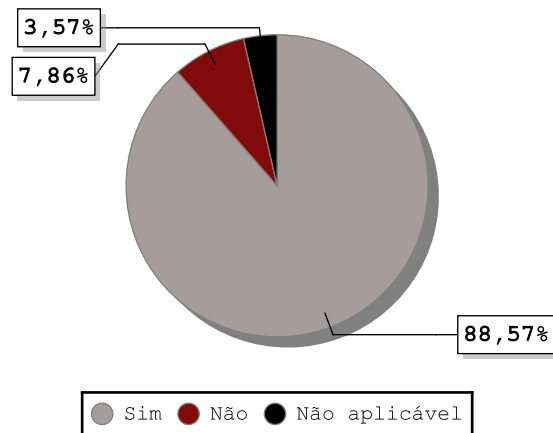




TRIBUNAL DE CONTAS DO ESTADO DE SÃO PAULO
Secretaria-Diretoria Geral

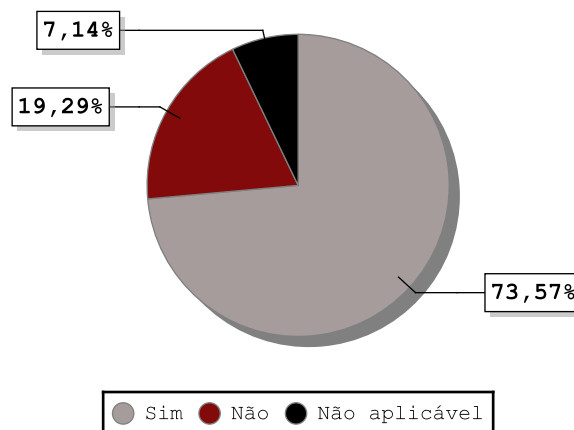
22 - Os pagamentos do Seguro Obrigatório dos veículos da frota estão em ordem?

| Respostas | Total | Percentual |
|---------------|-------|------------|
| Sim | 124 | 88,57% |
| Não | 11 | 7,86% |
| Não aplicável | 5 | 3,57% |



23 - Existe "Controle de Combustível" da frota?

| Respostas | Total | Percentual |
|---------------|-------|------------|
| Sim | 103 | 73,57% |
| Não | 27 | 19,29% |
| Não aplicável | 10 | 7,14% |

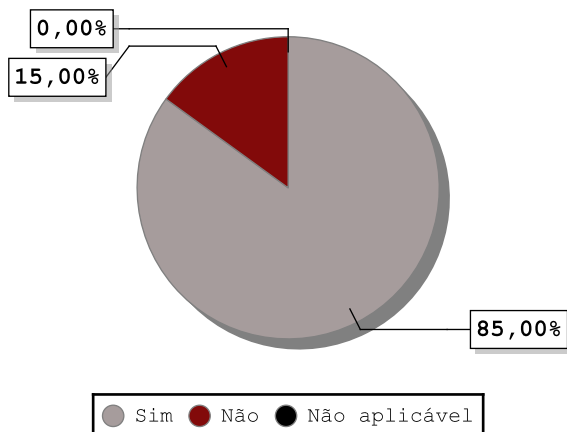




TRIBUNAL DE CONTAS DO ESTADO DE SÃO PAULO
Secretaria-Diretoria Geral

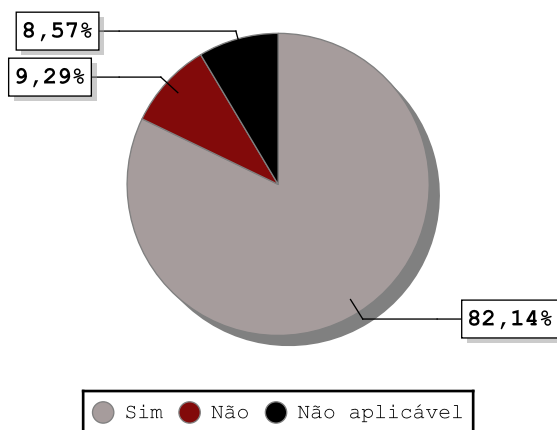
24 - Há pintura (ou adesivo se for o caso) de faixa horizontal na cor amarela, com 40 centímetros de largura, com o dístico ESCOLAR em preto?

| Respostas | Total | Percentual |
|---------------|-------|------------|
| Sim | 119 | 85,00% |
| Não | 21 | 15,00% |
| Não aplicável | 0 | 0,00% |



25 - Em veículo utilizado em percurso que contenha trecho não pavimentado, há pintura de faixa horizontal na cor amarela, com 20 centímetros de largura, com o dístico ESCOLAR em preto?

| Respostas | Total | Percentual |
|---------------|-------|------------|
| Sim | 115 | 82,14% |
| Não | 13 | 9,29% |
| Não aplicável | 12 | 8,57% |

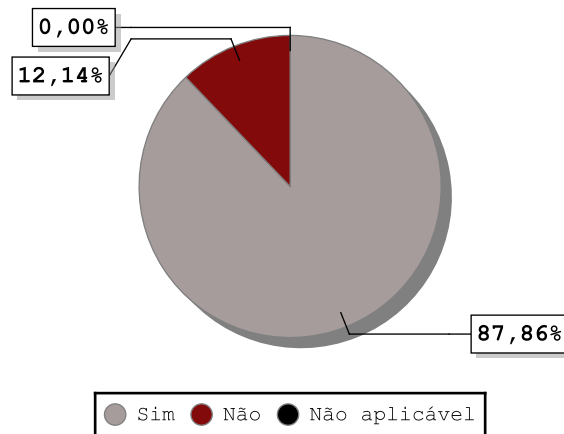




TRIBUNAL DE CONTAS DO ESTADO DE SÃO PAULO
Secretaria-Diretoria Geral

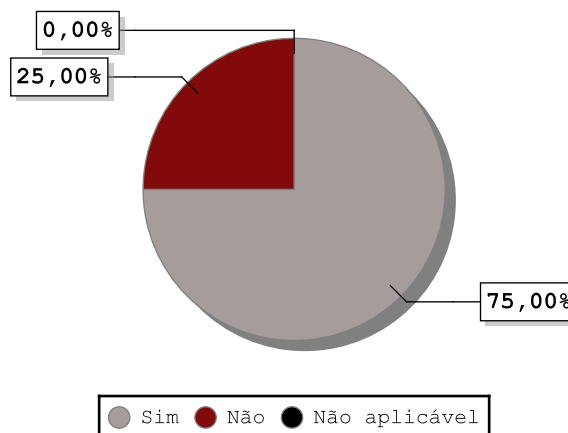
26 - Os veículos são equipados com registrador instantâneo inalterável de velocidade de tempo (cronotacógrafo), devidamente verificado pelo Instituto Nacional de Metrologia, Qualidade e Tecnologia (INMETRO)

| Respostas | Total | Percentual |
|---------------|-------|------------|
| Sim | 123 | 87,86% |
| Não | 17 | 12,14% |
| Não aplicável | 0 | 0,00% |



27 - Há cintos de segurança em boas condições de uso e em número igual à lotação?

| Respostas | Total | Percentual |
|---------------|-------|------------|
| Sim | 105 | 75,00% |
| Não | 35 | 25,00% |
| Não aplicável | 0 | 0,00% |

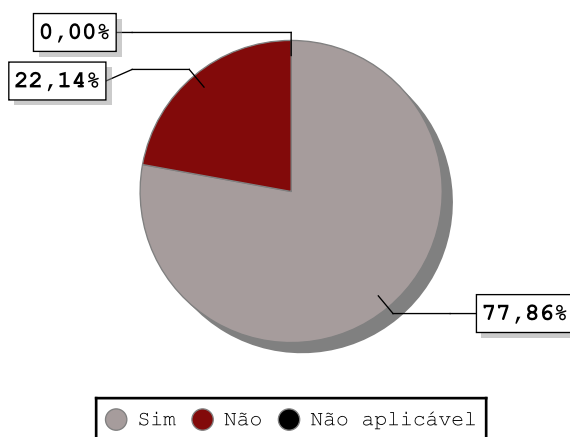




TRIBUNAL DE CONTAS DO ESTADO DE SÃO PAULO
Secretaria-Diretoria Geral

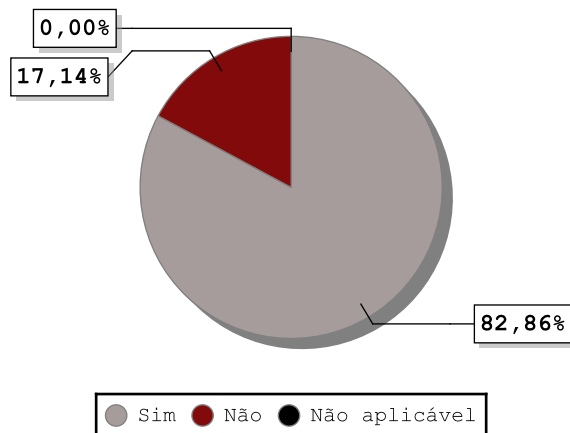
28 - Nos veículos da frota há extintor de incêndio com carga de pó químico seco ou de gás carbônico, com capacidade de acordo com o veículo, fixado na parte dianteira do compartimento destinado a passageiros, dentro do prazo da validade?

| Respostas | Total | Percentual |
|---------------|-------|------------|
| Sim | 109 | 77,86% |
| Não | 31 | 22,14% |
| Não aplicável | 0 | 0,00% |



29 - Os pneus dos veículos utilizados no transporte escolar encontram-se em condições aceitáveis de utilização?

| Respostas | Total | Percentual |
|---------------|-------|------------|
| Sim | 116 | 82,86% |
| Não | 24 | 17,14% |
| Não aplicável | 0 | 0,00% |

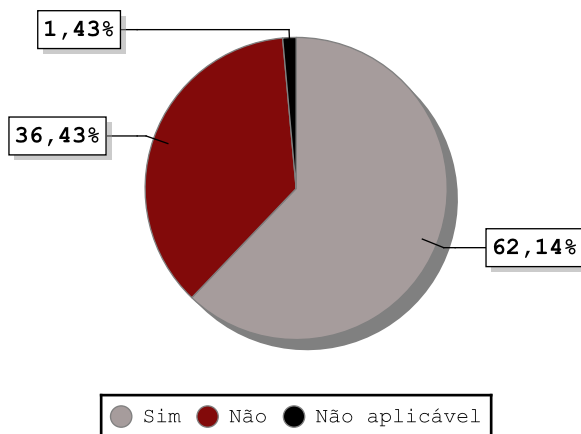




TRIBUNAL DE CONTAS DO ESTADO DE SÃO PAULO
Secretaria-Diretoria Geral

30 - Os veículos foram submetidos à inspeção semestral junto à CIRETRAN (ou credenciada), observado o local de registro do veículo, para verificação dos equipamentos obrigatórios, de acordo com o final da placa?

| Respostas | Total | Percentual |
|---------------|-------|------------|
| Sim | 87 | 62,14% |
| Não | 51 | 36,43% |
| Não aplicável | 2 | 1,43% |



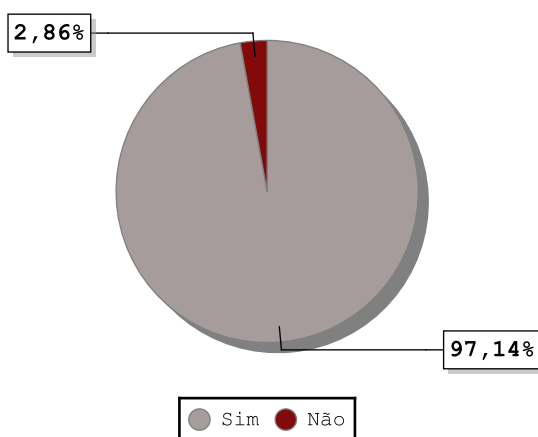
31 - Use o campo abaixo para outras informações que julgar relevantes para a fiscalização.

Essa questão não é passível de consolidação. As respostas estarão disponíveis nos relatórios individuais.

INFORMAÇÕES SOBRE OS CONDUTORES DOS VEÍCULOS DA FROTA

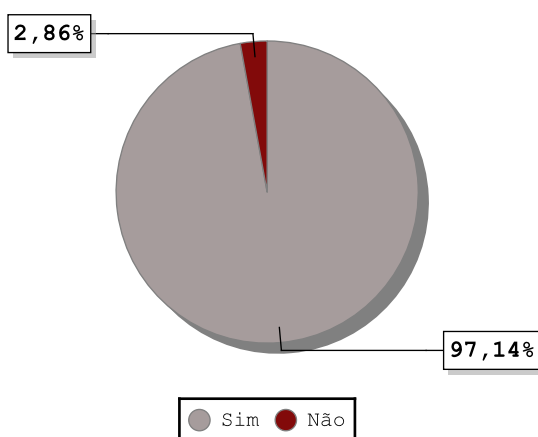
1 - Os condutores possuem CNH (Carteira Nacional de Habilitação) válida, na categoria "D" ou "E"?

| Respostas | Total | Percentual |
|-----------|-------|------------|
| Sim | 136 | 97,14% |
| Não | 4 | 2,86% |



2 - O condutores têm idade superior a 21 anos?

| Respostas | Total | Percentual |
|-----------|-------|------------|
| Sim | 136 | 97,14% |
| Não | 4 | 2,86% |

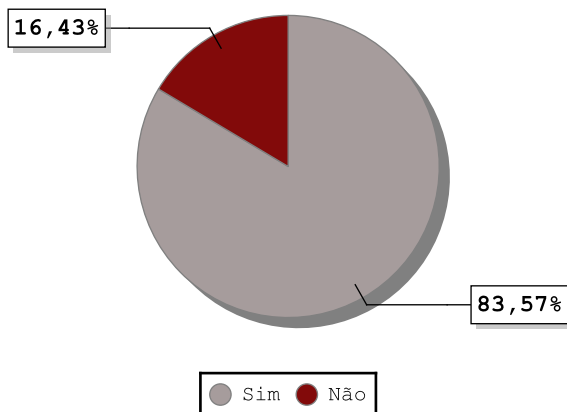




TRIBUNAL DE CONTAS DO ESTADO DE SÃO PAULO
Secretaria-Diretoria Geral

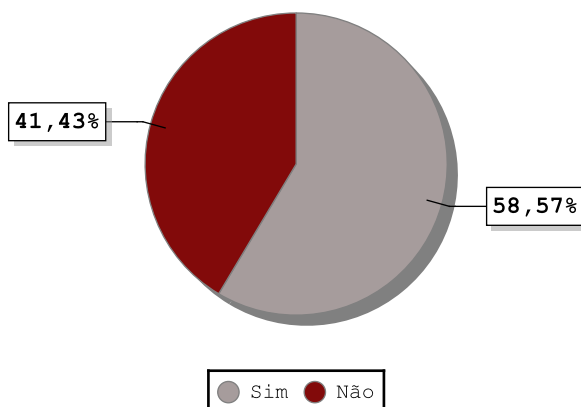
3 - O condutores possuem comprovante de aprovação em curso especializado de transporte escolar, nos termos da normatização determinada pelo Conselho Nacional de Trânsito - CONTRAN?

| Respostas | Total | Percentual |
|-----------|-------|------------|
| Sim | 117 | 83,57% |
| Não | 23 | 16,43% |



4 - Os condutores apresentaram certidão negativa do registro de distribuição criminal, relativa aos crimes de homicídio, roubo, estupro e corrupção de menores dentro do prazo de validade (deve ser renovada a cada 05 anos)?

| Respostas | Total | Percentual |
|-----------|-------|------------|
| Sim | 82 | 58,57% |
| Não | 58 | 41,43% |





5 - Use o campo abaixo para outras informações que julgar relevantes para a fiscalização.

Essa questão não é passível de consolidação. As respostas estarão disponíveis nos relatórios individuais.

OUTRAS CONSTATAÇÕES

1 - Caso haja outras constatações que mereçam destaque, descrevê-las no campo abaixo.

Essa questão não é passível de consolidação. As respostas estarão disponíveis nos relatórios individuais.