



**TRIBUNAL DE CONTAS DO ESTADO DE SÃO PAULO**

**3ª FISCALIZAÇÃO ORDENADA - 2017**  
**PROGRAMA DE SAÚDE DA FAMÍLIA**



**MAIO - 2017**

## **Composição**

### **Presidente**

Sidney Estanislau Beraldo

### **Vice-Presidente**

Renato Martins Costa

### **Corregedor**

Antonio Roque Citadini

### **Conselheiros**

Edgard Camargo Rodrigues

Robson Marinho

Cristiana de Castro Moraes

Dimas Eduardo Ramalho

### **SDG – Secretaria-Diretoria Geral**

Sérgio Ciquera Rossi

### **DSF-I – Departamento de Supervisão de Fiscalização I**

Antônio Bento de Melo

### **DSF-II – Departamento de Supervisão de Fiscalização II**

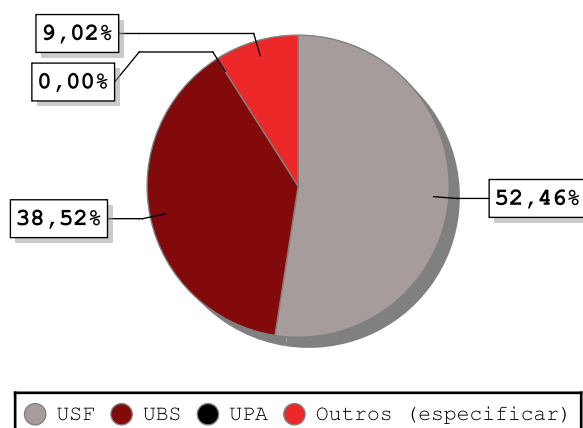
Alexandre Teixeira Carsola



## IDENTIFICAÇÃO DA ENTIDADE FISCALIZADA

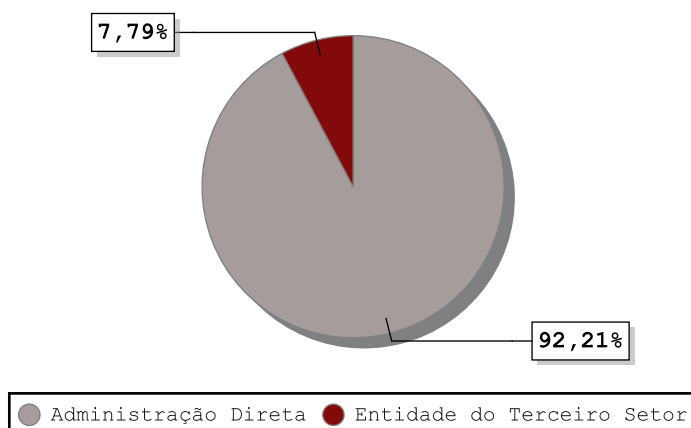
### 1 - Qual o tipo do órgão fiscalizado?

Respostas	Total	Percentual
USF	128	52,46%
UBS	94	38,52%
UPA	0	0,00%
Outros (especificar)	22	9,02%



### 2 - Qual a Modalidade de Administração

Respostas	Total	Percentual
Administração Direta	225	92,21%
Entidade do Terceiro Setor	19	7,79%





## CONTROLES DE PRESENÇA DE MÉDICOS E DEMAIS PROFISSIONAIS

1 - Identificar-se ao responsável pela unidade e anotar o tempo em que foi atendido.

Respostas	Total
Tempo médio em minutos	14

2 - Solicitação da escala da jornada de trabalho dos médicos: tempo em que a solicitação foi atendida.

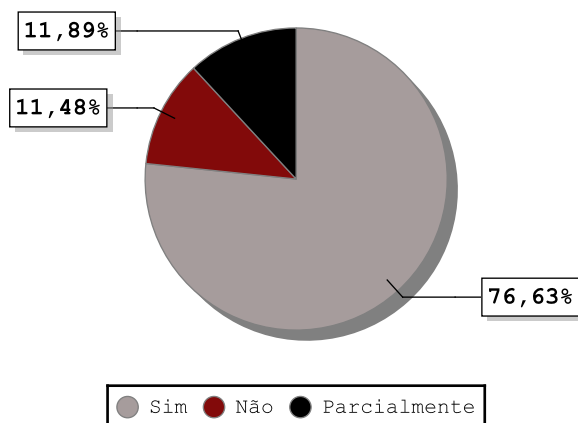
Respostas	Total
Tempo médio em minutos	55

3 - Solicitação do controle de frequência dos médicos, do dia da fiscalização: tempo em que a solicitação foi atendida.

Respostas	Total
Tempo médio em minutos	33

4 - Escala da jornada de trabalho dos médicos: está sendo cumprida, os médicos estão em atendimento ou em visita domiciliar?

Respostas	Total	Percentual
Sim	187	76,63%
Não	28	11,48%
Parcialmente	29	11,89%



**4.1 - Informe a quantidade de médicos ausentes.**

Respostas	Total
Quantidade	55

**5 - Solicitação da escala da jornada de trabalho dos enfermeiros: tempo em que a solicitação foi atendida.**

Respostas	Total
Tempo médio em minutos	30

**6 - Solicitação do controle de frequência dos enfermeiros, do dia da fiscalização: tempo em que a solicitação foi atendida.**

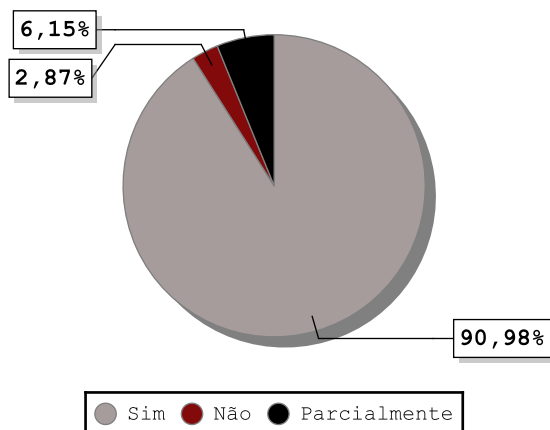
Respostas	Total
Tempo médio em minutos	10



TRIBUNAL DE CONTAS DO ESTADO DE SÃO PAULO  
Secretaria-Diretoria Geral

7 - Escala da jornada de trabalho dos enfermeiros está sendo cumprida, os enfermeiros estão em atendimento ou em visita domiciliar?

Respostas	Total	Percentual
Sim	222	90,98%
Não	7	2,87%
Parcialmente	15	6,15%



7.1 - Informe a quantidade de enfermeiros ausentes.

Respostas	Total
Quantidade	24



TRIBUNAL DE CONTAS DO ESTADO DE SÃO PAULO  
Secretaria-Diretoria Geral

8 - Solicitação da escala da jornada de trabalho dos demais profissionais da Equipe de Saúde da Família: tempo em que a solicitação foi atendida.

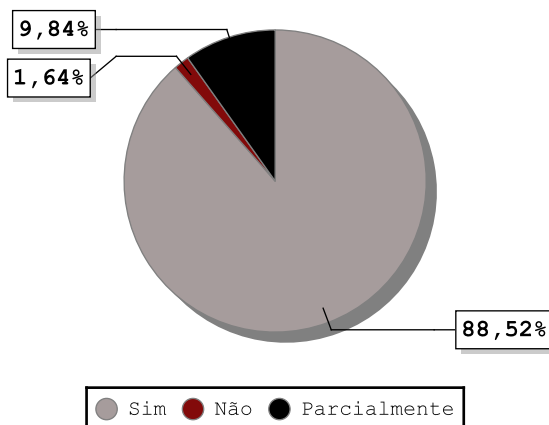
Respostas	Total
Tempo médio em minutos	31

9 - Solicitação do controle de frequência dos demais profissionais da Equipe de Saúde da Família, do dia da fiscalização: tempo em que a solicitação foi atendida.

Respostas	Total
Tempo médio em minutos	10

10 - Escala da jornada de trabalho dos demais profissionais da Equipe de Saúde da Família está sendo cumprida, os demais profissionais da Equipe de Saúde da Família estão em atendimento ou em visita domiciliar?

Respostas	Total	Percentual
Sim	216	88,52%
Não	4	1,64%
Parcialmente	24	9,84%





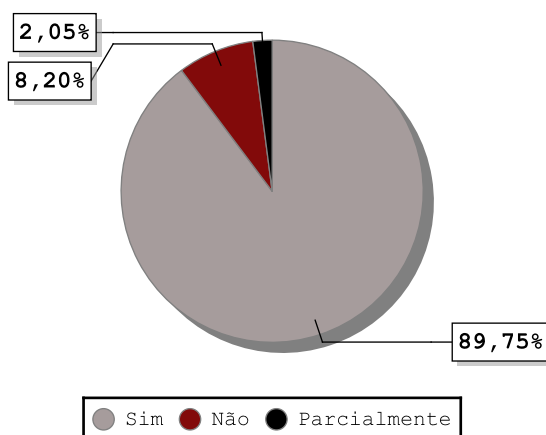
TRIBUNAL DE CONTAS DO ESTADO DE SÃO PAULO  
Secretaria-Diretoria Geral

10.1 - Informe a quantidade de profissionais da Equipe de Saúde da Família ausentes.

Respostas	Total
Quantidade	61

11 - Os Agentes Comunitários de Saúde (ACS) possuem vínculo empregatício direto com o Órgão Público?

Respostas	Total	Percentual
Sim	219	89,75%
Não	20	8,20%
Parcialmente	5	2,05%







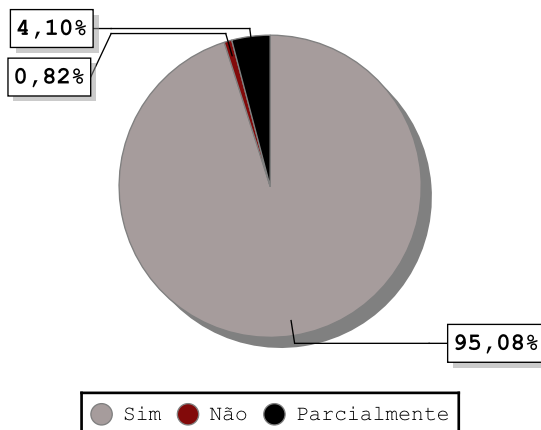
TRIBUNAL DE CONTAS DO ESTADO DE SÃO PAULO  
Secretaria-Diretoria Geral

11.1 - Informe a quantidade de ACS que não possuem este vínculo com o Órgão Público.

Respostas	Total
Quantidade	230

12 - Cumprimento da carga horária integral de 40 horas semanais por toda a equipe de agentes comunitários, composta por ACS e enfermeiro supervisor?

Respostas	Total	Percentual
Sim	232	95,08%
Não	2	0,82%
Parcialmente	10	4,10%





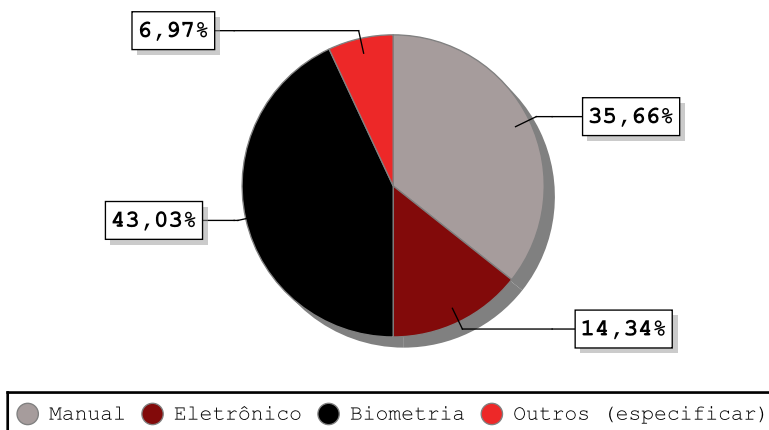
TRIBUNAL DE CONTAS DO ESTADO DE SÃO PAULO  
Secretaria-Diretoria Geral

12.1 - Informe a quantidade de profissionais que não cumprem as 40 horas semanais.

Respostas	Total
Quantidade	56

13 - Como ocorre o controle de frequência dos profissionais?

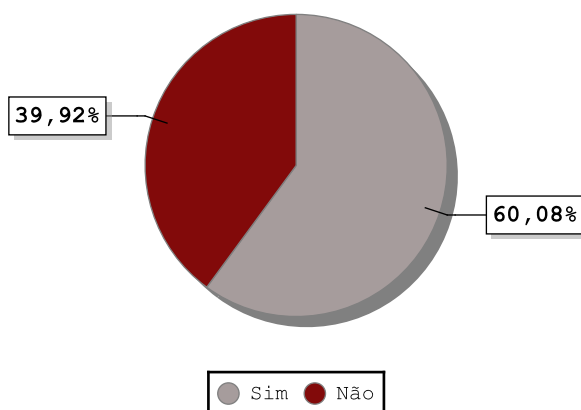
Respostas	Total	Percentual
Manual	87	35,66%
Eletrônico	35	14,34%
Biometria	105	43,03%
Outros (especificar)	17	6,97%





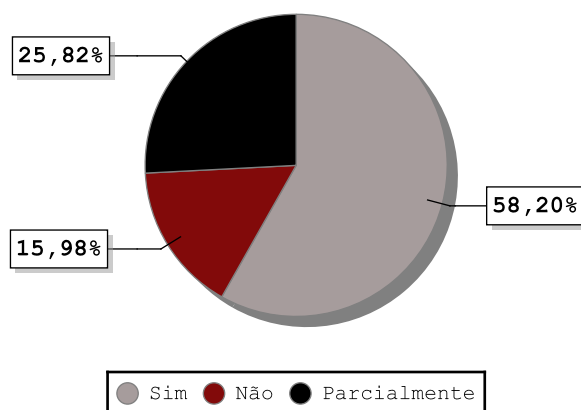
14 - Escala de médicos em local visível à população?

Respostas	Total	Percentual
Sim	146	60,08%
Não	97	39,92%



15 - Profissionais uniformizados adequadamente e identificados? ( avental, luvas, máscaras ( se couber) - identificação visual ( crachá ou avental))?

Respostas	Total	Percentual
Sim	142	58,20%
Não	39	15,98%
Parcialmente	63	25,82%





## VERIFICAÇÃO DA POPULAÇÃO CADASTRADA E DA ADEQUAÇÃO DAS EQUIPES DO PSF À PORTARIA Nº 2.488/2011

1 - Qual a quantidade de pessoas cadastradas pela qual a Unidade do PSF é responsável ?

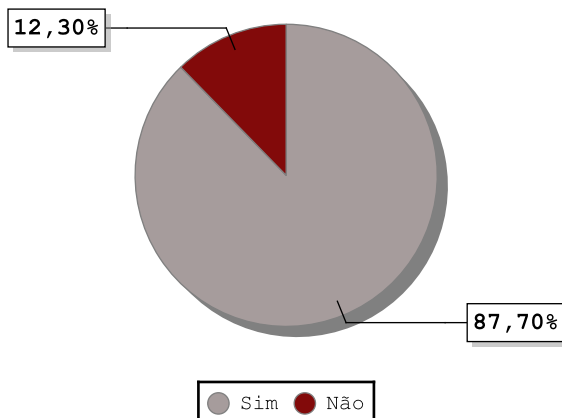
Respostas	Total
Média pela quantidade de equipes	3059

2 - Quantas equipes de Saúde da Família há na Unidade de Saúde da Família?

Respostas	Total
Quantidade	399

3 - Com relação à composição da Equipe de Saúde da Família, há um médico em cada equipe?

Respostas	Total	Percentual
Sim	214	87,70%
Não	30	12,30%

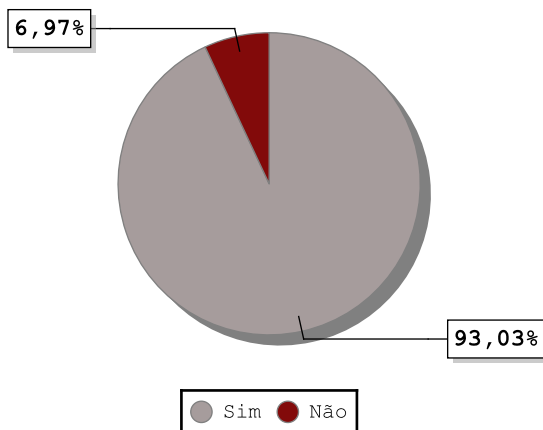




TRIBUNAL DE CONTAS DO ESTADO DE SÃO PAULO  
Secretaria-Diretoria Geral

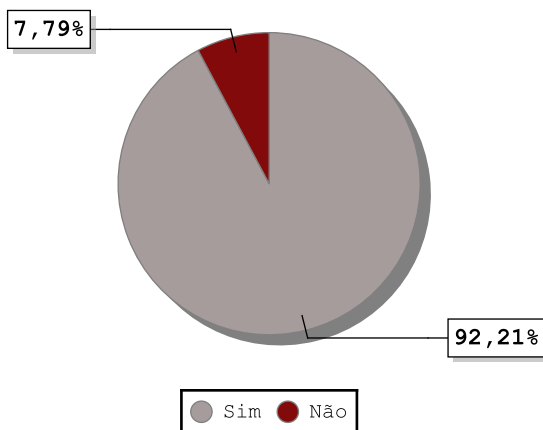
4 - Com relação à composição da Equipe de Saúde da Família, há um enfermeiro em cada equipe?

Respostas	Total	Percentual
Sim	227	93,03%
Não	17	6,97%



5 - Com relação à composição da Equipe de Saúde da Família, há um auxiliar de enfermagem em cada equipe?

Respostas	Total	Percentual
Sim	225	92,21%
Não	19	7,79%





TRIBUNAL DE CONTAS DO ESTADO DE SÃO PAULO  
Secretaria-Diretoria Geral

6 - Quantos Agentes Comunitários de Saúde há por equipe?

Respostas	Total
Média	6

7 - Qual a quantidade de pessoas pela qual cada Agente Comunitário de Saúde (ACS) é responsável?

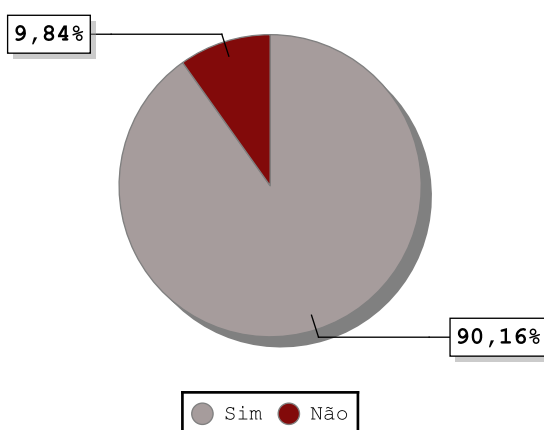
Respostas	Total
Média	613

8 - Qual a quantidade de Agentes Comunitários de Saúde (ACS) acompanhados por cada enfermeiro?

Respostas	Total
Média	35

9 - Os Agentes Comunitários de Saúde são moradores da unidade/comunidade em que trabalha?

Respostas	Total	Percentual
Sim	220	90,16%
Não	24	9,84%

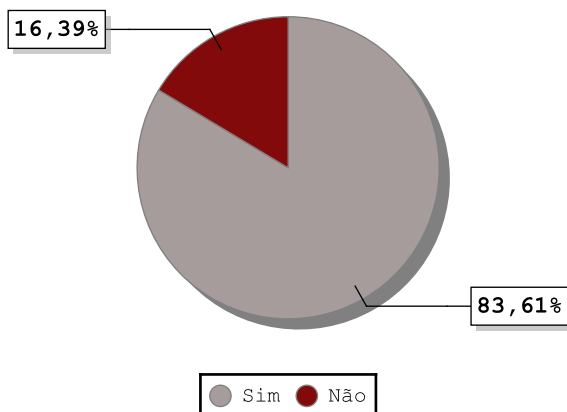




TRIBUNAL DE CONTAS DO ESTADO DE SÃO PAULO  
Secretaria-Diretoria Geral

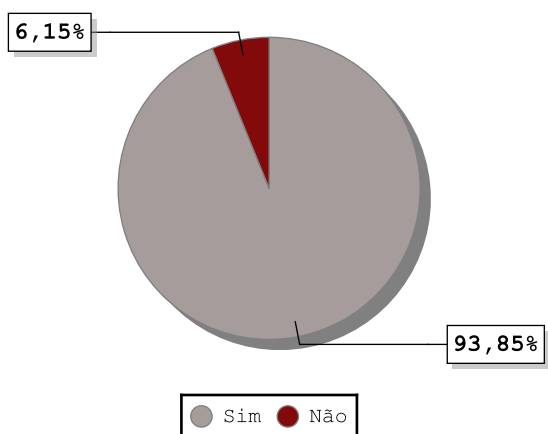
10 - A formação das equipes do PSF está de acordo com a determinação da Portaria nº 2488/2011 do Ministério da Saúde?

Respostas	Total	Percentual
Sim	204	83,61%
Não	40	16,39%



11 - Há cadastro da população assistida pelo PSF?

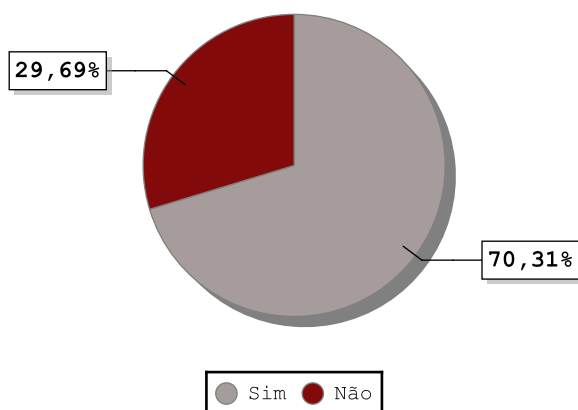
Respostas	Total	Percentual
Sim	229	93,85%
Não	15	6,15%





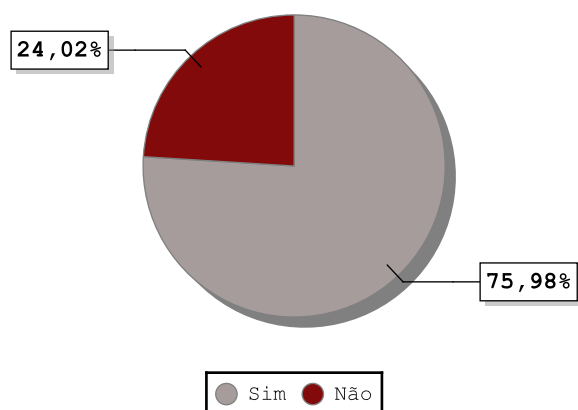
11.1 - Há estratificação da população cadastrada por sexo?

Respostas	Total	Percentual
Sim	161	70,31%
Não	68	29,69%



11.2 - Há estratificação da população cadastrada por idade?

Respostas	Total	Percentual
Sim	174	75,98%
Não	55	24,02%



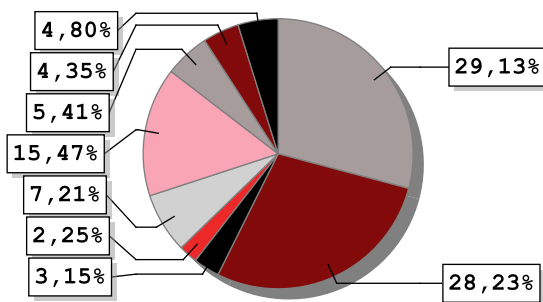




TRIBUNAL DE CONTAS DO ESTADO DE SÃO PAULO  
Secretaria-Diretoria Geral

11.3 - Caso haja estratificação por doença crônicas, quais são os três tipos de atendimentos predominantes?

Respostas	Total	Percentual
Hipertensão	194	29,13%
Diabetes	188	28,23%
Tuberculose	21	3,15%
DSTs	15	2,25%
Doenças Cardiovasculares	48	7,21%
Acomp. Gestantes e Pré-Natal	103	15,47%
Acomp. Vacinação Crianças	36	5,41%
Outras (especificar)	29	4,35%
Prejudicado	32	4,80%



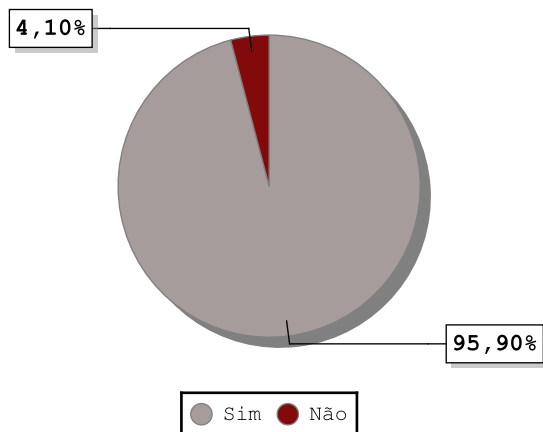
● Hipertensão ● Diabetes ● Tuberculose ● DSTs ● Doenças Cardiovasculares  
● Acomp. Gestantes e Pré-Natal ● Acomp. Vacinação Crianças ● Outras (especificar) ● Prejudicado



## ATENDIMENTO À POPULAÇÃO

### 1 - Atendimento organizado?

Respostas	Total	Percentual
Sim	234	95,90%
Não	10	4,10%



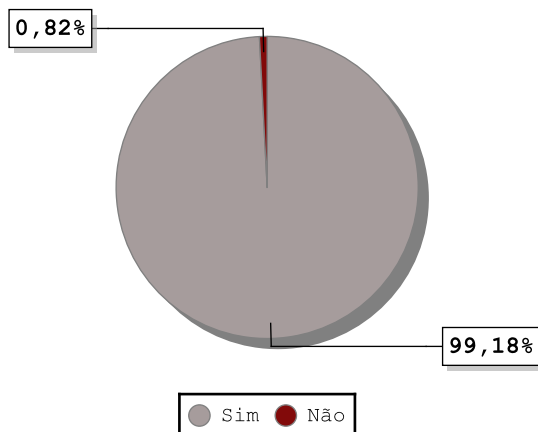
### 2 - Tempo médio entre a chegada do usuário e o atendimento pela recepção da Unidade (Informar o tempo médio em horas/minutos).

Respostas	Total
Tempo médio em minutos	38



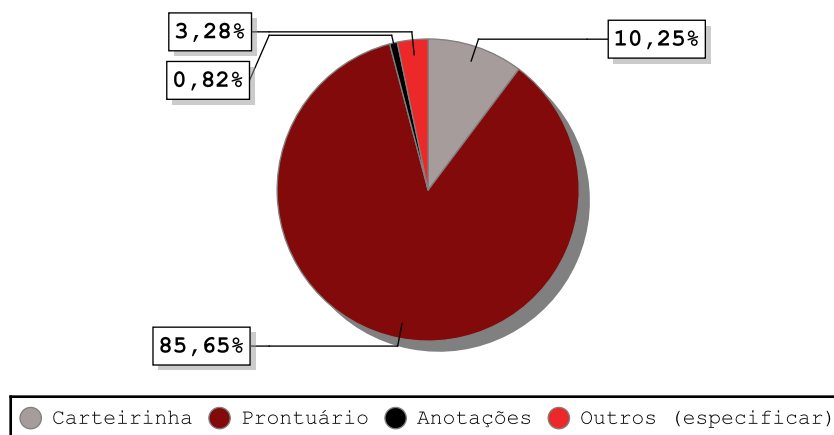
3 - O atendimento é efetuado com cordialidade?

Respostas	Total	Percentual
Sim	242	99,18%
Não	2	0,82%



4 - Qual a forma de acompanhamento/controlado dos pacientes?

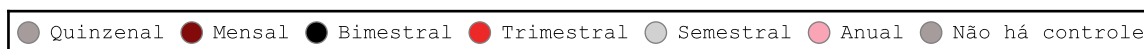
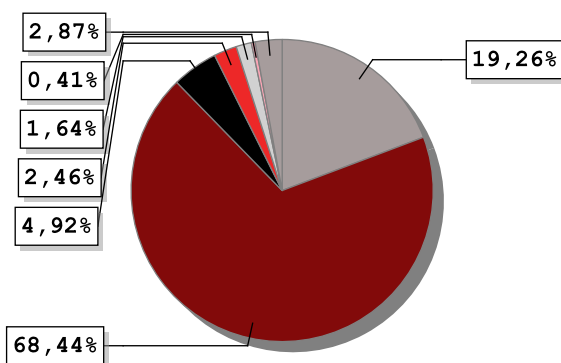
Respostas	Total	Percentual
Carteirinha	25	10,25%
Prontuário	209	85,65%
Anotações	2	0,82%
Outros (especificar)	8	3,28%





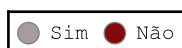
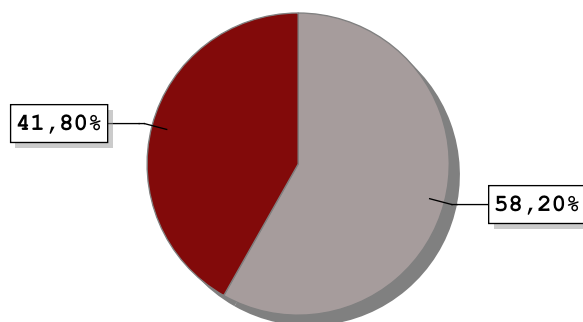
5 - Qual a periodicidade de visita às famílias?

Respostas	Total	Percentual
Quinzenal	47	19,26%
Mensal	167	68,44%
Bimestral	12	4,92%
Trimestral	6	2,46%
Semestral	4	1,64%
Anual	1	0,41%
Não há controle	7	2,87%



6 - O agente comunitário agenda consultas?

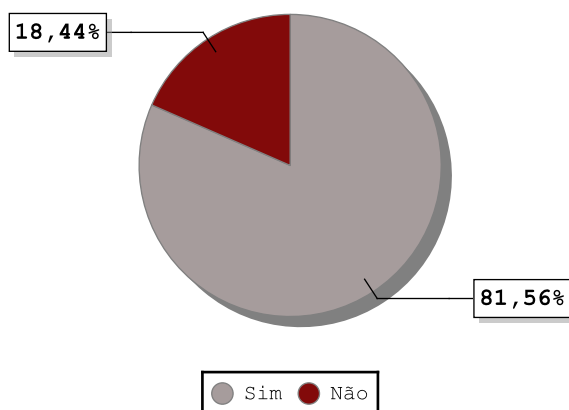
Respostas	Total	Percentual
Sim	142	58,20%
Não	102	41,80%





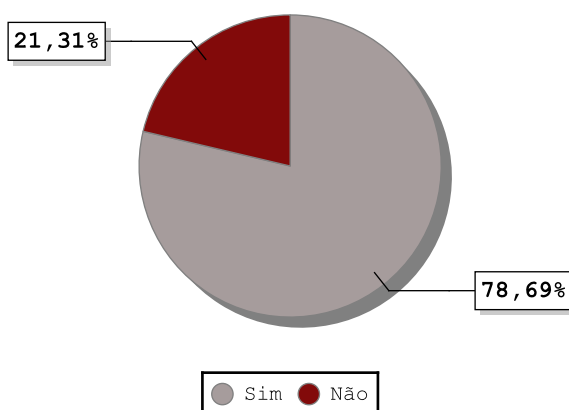
7 - Existe arquivo de anotações sobre a saúde da comunidade?

Respostas	Total	Percentual
Sim	199	81,56%
Não	45	18,44%



8 - Existe cadastro de crianças para as campanhas de vacinação?

Respostas	Total	Percentual
Sim	192	78,69%
Não	52	21,31%

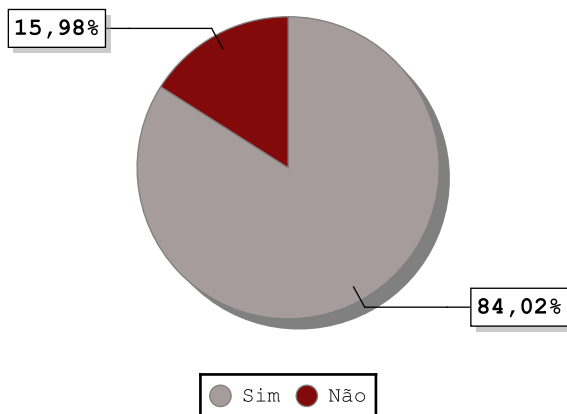




TRIBUNAL DE CONTAS DO ESTADO DE SÃO PAULO  
Secretaria-Diretoria Geral

9 - Foi efetuada capacitação inicial para os Agentes Comunitários de Saúde?

Respostas	Total	Percentual
Sim	205	84,02%
Não	39	15,98%



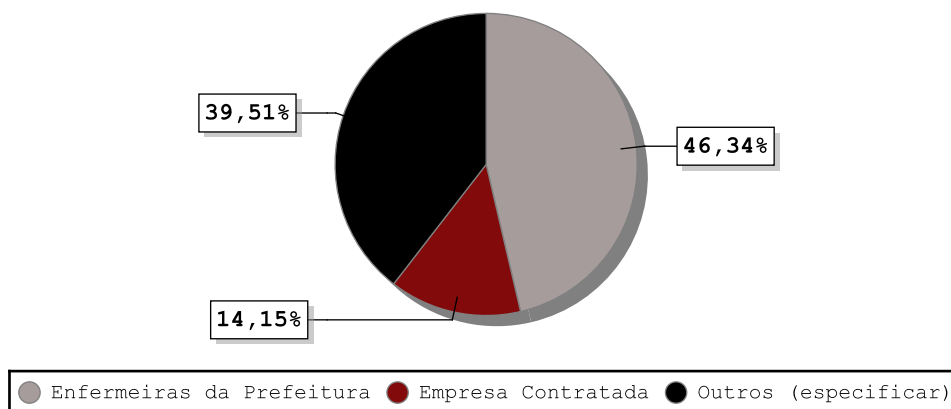
9.1 - Qual a quantidade de horas de capacitação por agente?

Respostas	Total
Tempo médio em minutos	2528



9.2 - Quem ministrou o treinamento?

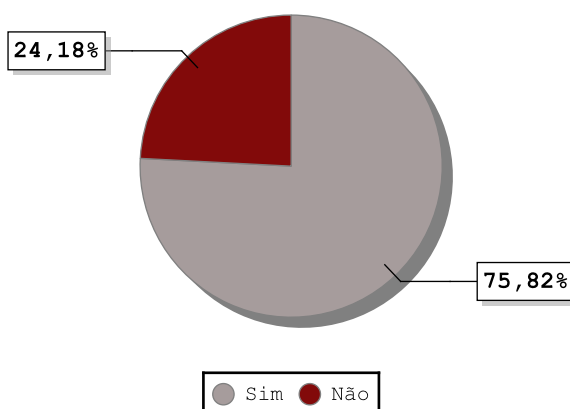
Respostas	Total	Percentual
Enfermeiras da Prefeitura	95	46,34%
Empresa Contratada	29	14,15%
Outros (especificar)	81	39,51%



## EQUIPE DE SAÚDE BUCAL

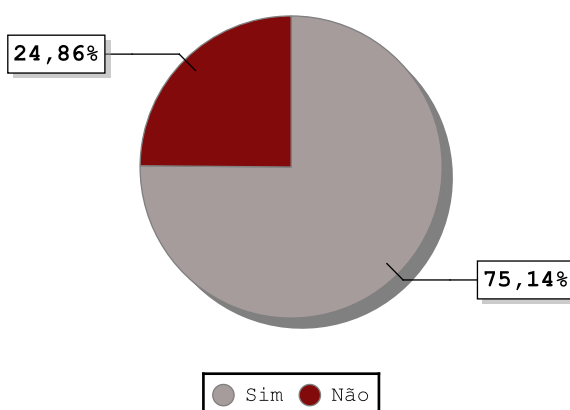
### 1 - A Unidade de Saúde conta com Equipes de Saúde Bucal?

Respostas	Total	Percentual
Sim	185	75,82%
Não	59	24,18%



### 1.1 - Há um cirurgião dentista generalista ou especialista em saúde da família em cada equipe?

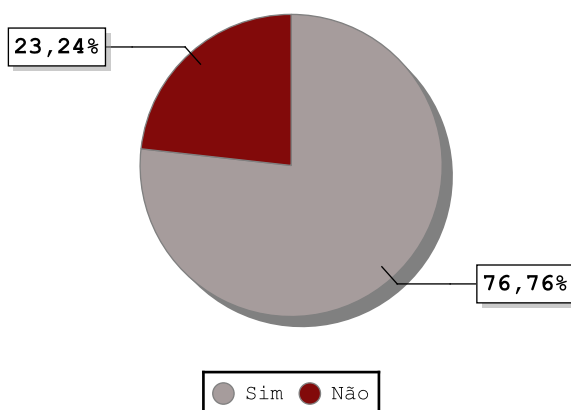
Respostas	Total	Percentual
Sim	139	75,14%
Não	46	24,86%





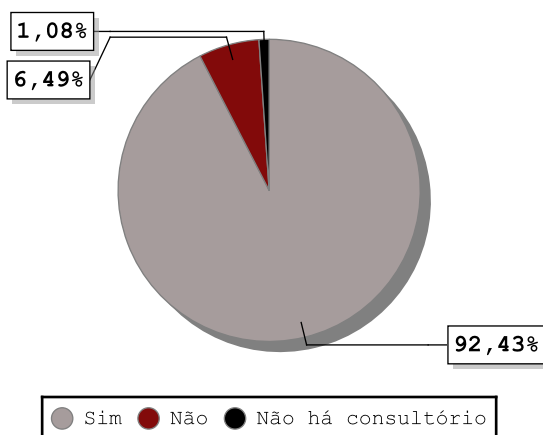
**1.2 - Há um auxiliar ou técnico em saúde bucal em cada equipe?**

Respostas	Total	Percentual
Sim	<b>142</b>	<b>76,76%</b>
Não	<b>43</b>	<b>23,24%</b>



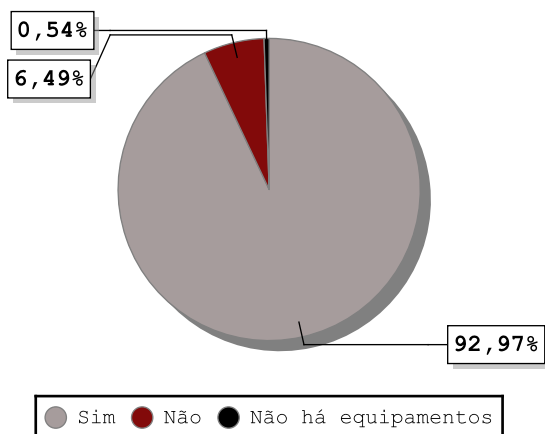
**1.3 - O consultório odontológico apresenta-se limpo e em boas condições de uso?**

Respostas	Total	Percentual
Sim	<b>171</b>	<b>92,43%</b>
Não	<b>12</b>	<b>6,49%</b>
Não há consultório	<b>2</b>	<b>1,08%</b>



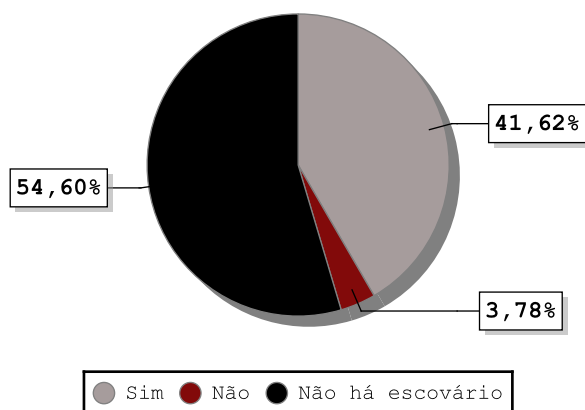
**1.4 - O equipamentos odontológicos encontram-se em boas condições de uso?**

Respostas	Total	Percentual
Sim	<b>172</b>	<b>92,97%</b>
Não	<b>12</b>	<b>6,49%</b>
Não há equipamentos	<b>1</b>	<b>0,54%</b>



**1.5 - O escovário apresenta-se limpo e em boas condições de uso?**

Respostas	Total	Percentual
Sim	<b>77</b>	<b>41,62%</b>
Não	<b>7</b>	<b>3,78%</b>
Não há escovário	<b>101</b>	<b>54,60%</b>

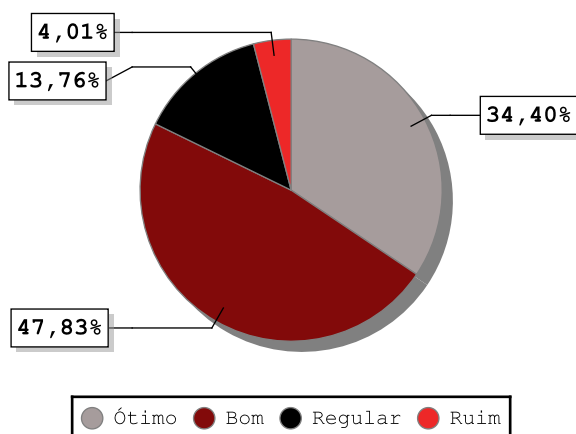




## SATISFAÇÃO DOS USUÁRIOS (PESQUISA COM USUÁRIOS)

1 - Qual o grau de satisfação do usuário com o atendimento?

Respostas	Total	Percentual
Ótimo	300	34,40%
Bom	417	47,83%
Regular	120	13,76%
Ruim	35	4,01%



2 - Tempo de espera dos pacientes para serem atendidos.

Respostas	Total
Tempo médio em minutos	54



**3 - Tempo de espera entre a solicitação para a marcação da consulta e a sua ocorrência**

Respostas	Total
Média	20

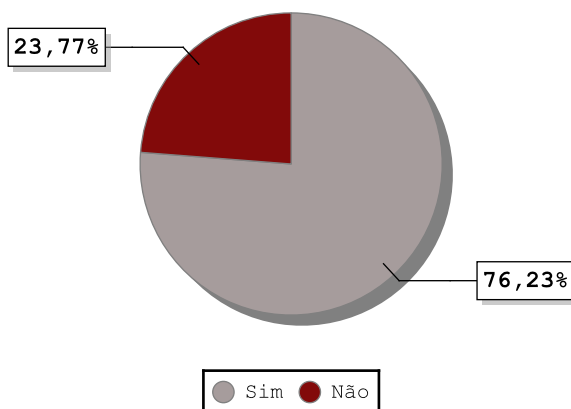
**4 - Tempo no atendimento pelo profissional médico.**

Respostas	Total
Tempo médio em minutos	21

**CONDIÇÕES FÍSICAS (LIMPEZA, CONFORTO, SINALIZAÇÃO)**

**1 - Acessibilidade garantida às pessoas portadoras de necessidades especiais?**

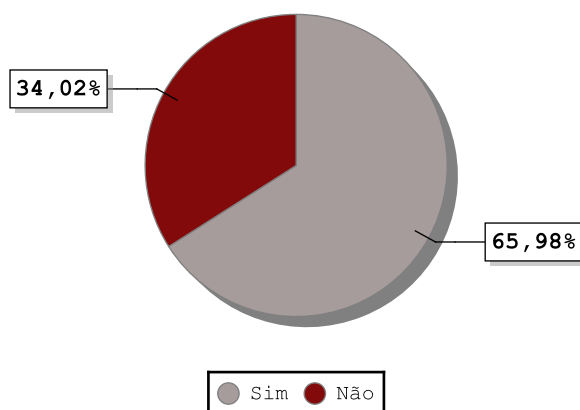
Respostas	Total	Percentual
Sim	186	76,23%
Não	58	23,77%





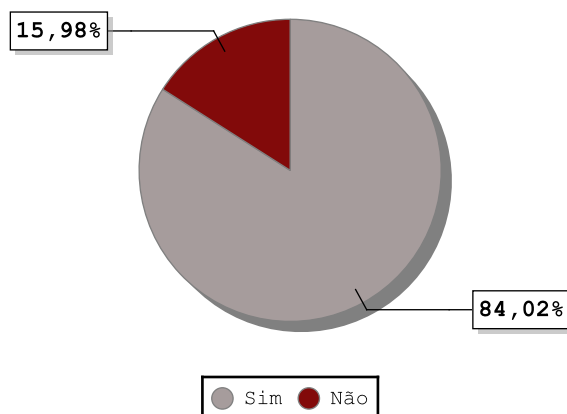
2 - Há banheiros adequados para pessoas com necessidades especiais?

Respostas	Total	Percentual
Sim	161	65,98%
Não	83	34,02%



3 - Os banheiros oferecidos aos usuários apresentam boas condições de assepsia?

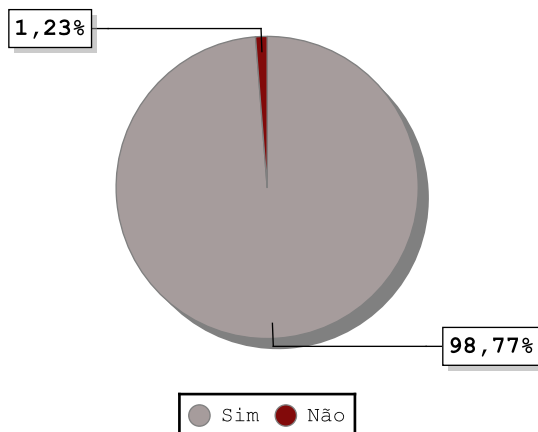
Respostas	Total	Percentual
Sim	205	84,02%
Não	39	15,98%





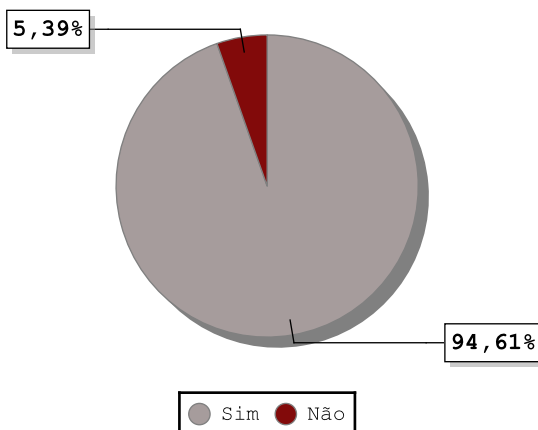
**4 - Existe copa/cozinha?**

Respostas	Total	Percentual
Sim	241	98,77%
Não	3	1,23%



**4.1 - A copa/cozinha apresenta-se limpa e em boas condições de uso?**

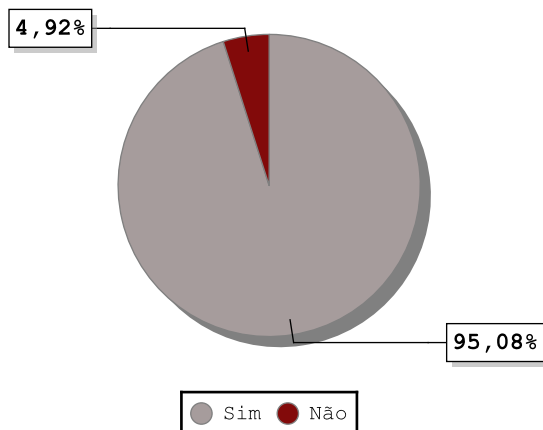
Respostas	Total	Percentual
Sim	228	94,61%
Não	13	5,39%





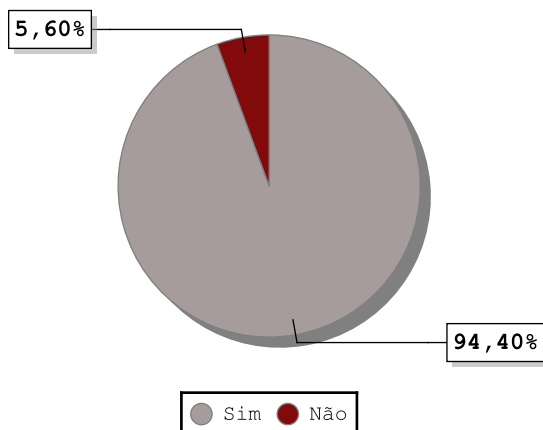
**5 - Existe Sala de Recepção?**

Respostas	Total	Percentual
Sim	232	95,08%
Não	12	4,92%



**5.1 - A sala de recepção apresenta-se limpa e em boas condições de uso?**

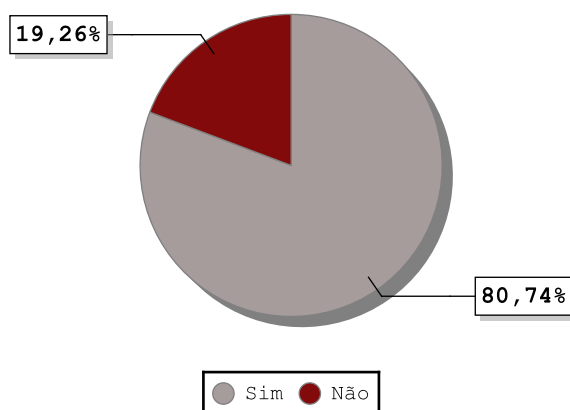
Respostas	Total	Percentual
Sim	219	94,40%
Não	13	5,60%





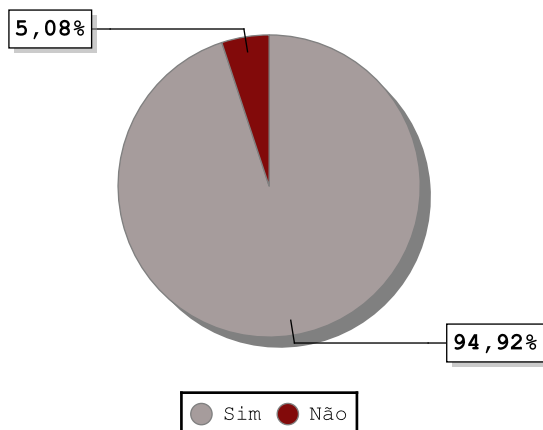
**6 - Existe Sala de Espera?**

Respostas	Total	Percentual
Sim	197	80,74%
Não	47	19,26%



**6.1 - A sala de espera apresenta-se limpa e em boas condições de uso?**

Respostas	Total	Percentual
Sim	187	94,92%
Não	10	5,08%

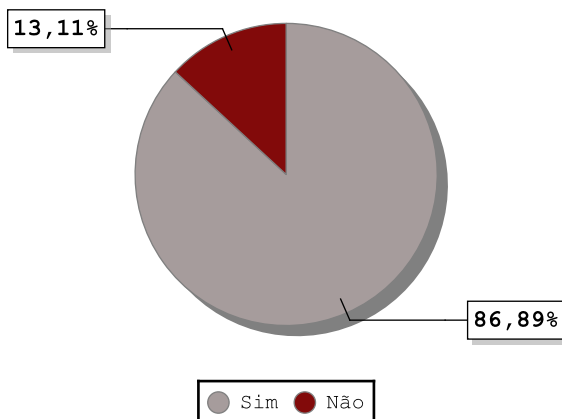






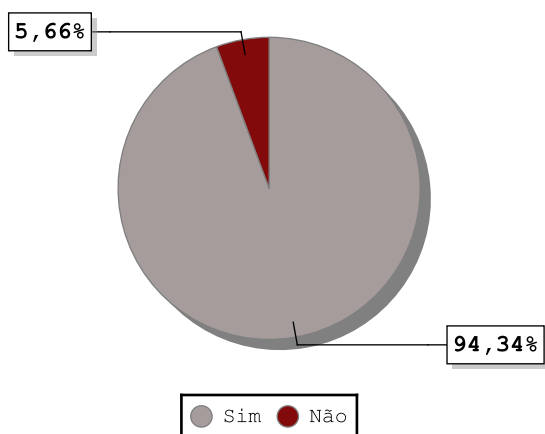
7 - Existe Área para arquivo de prontuários?

Respostas	Total	Percentual
Sim	212	86,89%
Não	32	13,11%



7.1 - A área para arquivo de prontuários apresenta-se limpa e em boas condições de uso?

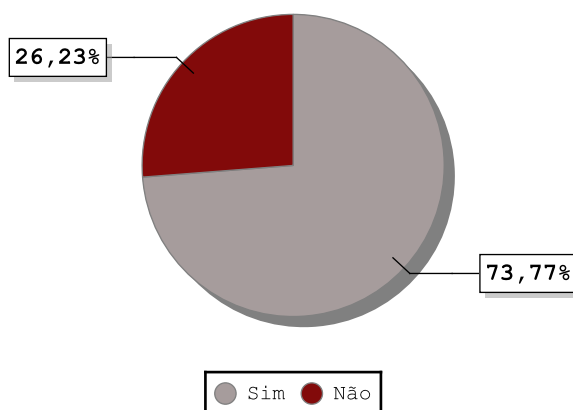
Respostas	Total	Percentual
Sim	200	94,34%
Não	12	5,66%





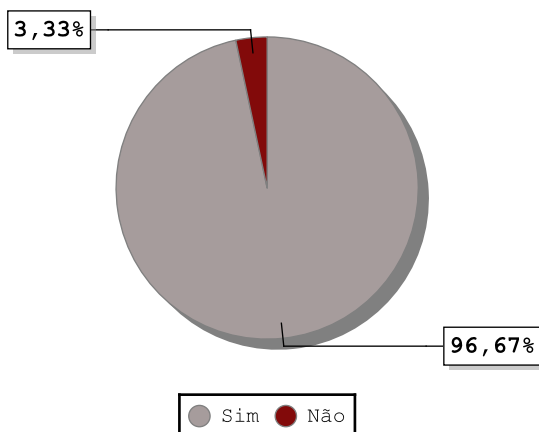
**8 - Existe um local de Administração e Gerência?**

Respostas	Total	Percentual
Sim	180	73,77%
Não	64	26,23%



**8.1 - Este local apresenta-se limpo e em boas condições de uso?**

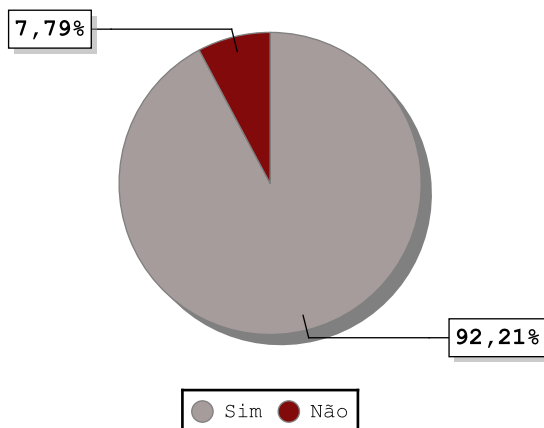
Respostas	Total	Percentual
Sim	174	96,67%
Não	6	3,33%





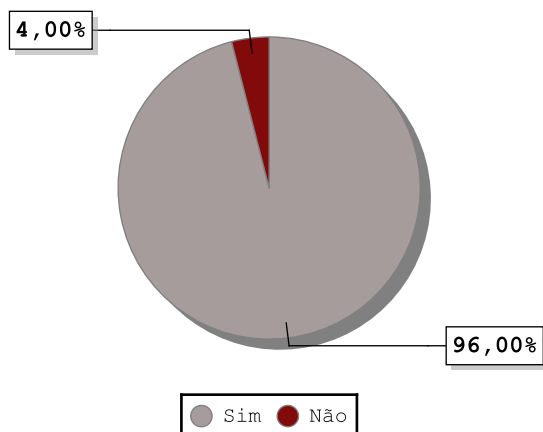
9 - Existe pia no consultório?

Respostas	Total	Percentual
Sim	225	92,21%
Não	19	7,79%



9.1 - A pia apresenta-se limpa e em boas condições de uso?

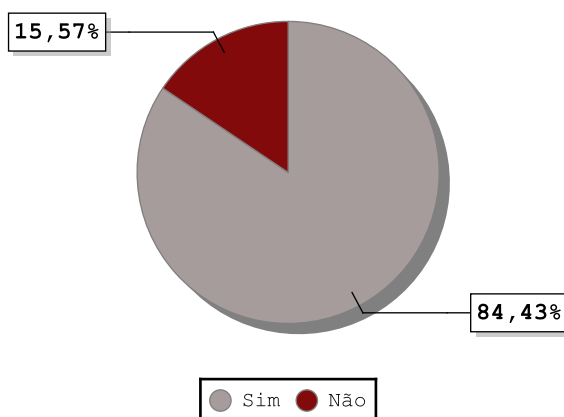
Respostas	Total	Percentual
Sim	216	96,00%
Não	9	4,00%





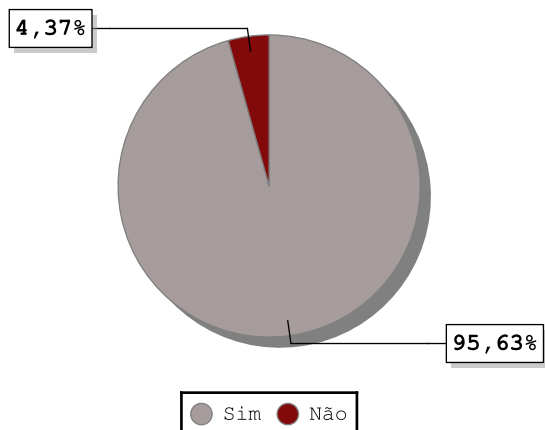
10 - Existe Sala de Vacina?

Respostas	Total	Percentual
Sim	206	84,43%
Não	38	15,57%



10.1 - A sala de vacina apresenta-se limpa e em boas condições de uso?

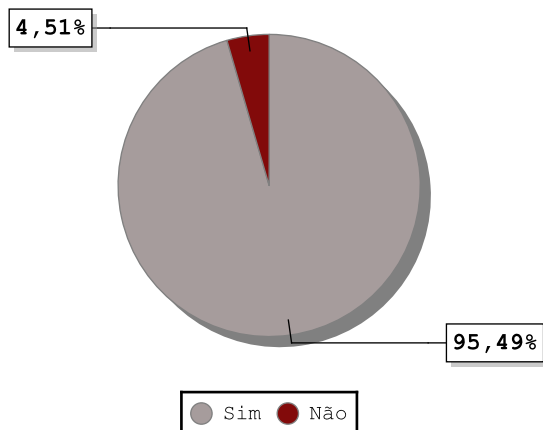
Respostas	Total	Percentual
Sim	197	95,63%
Não	9	4,37%





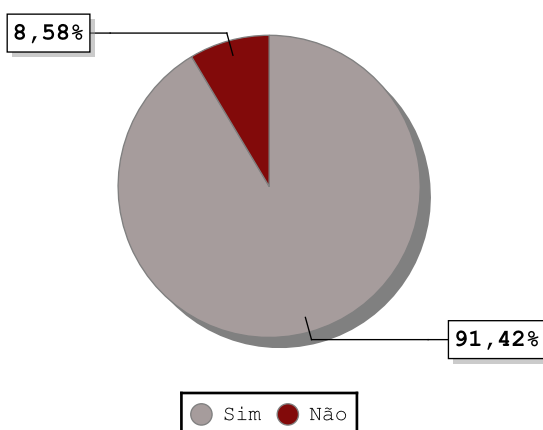
11 - Existe Sala de Procedimentos/Curativos?

Respostas	Total	Percentual
Sim	233	95,49%
Não	11	4,51%



11.1 - A sala de procedimentos/curativos apresenta-se limpa e em boas condições de uso?

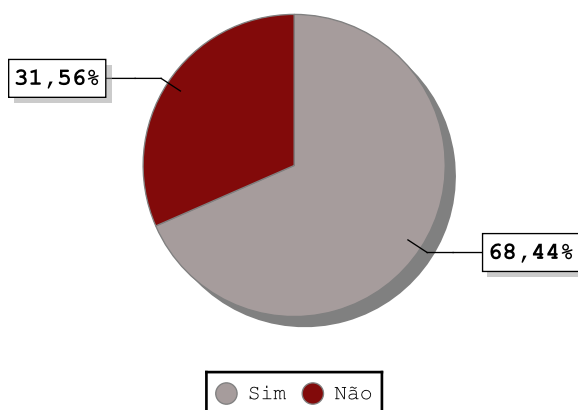
Respostas	Total	Percentual
Sim	213	91,42%
Não	20	8,58%





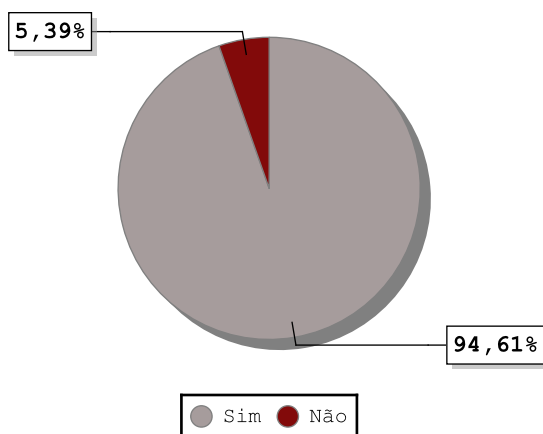
12 - Existe Sala de nebulização?

Respostas	Total	Percentual
Sim	167	68,44%
Não	77	31,56%



12.1 - A sala de nebulização apresenta-se limpa e em boas condições de uso?

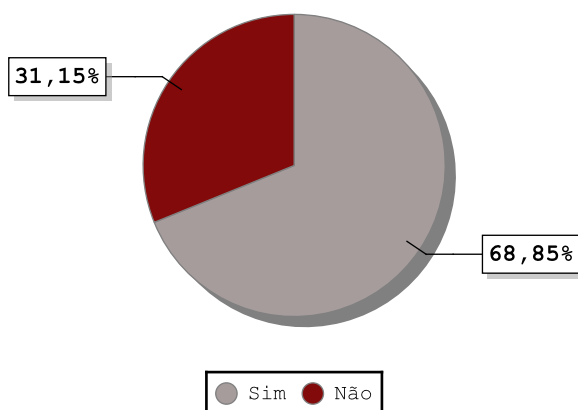
Respostas	Total	Percentual
Sim	158	94,61%
Não	9	5,39%





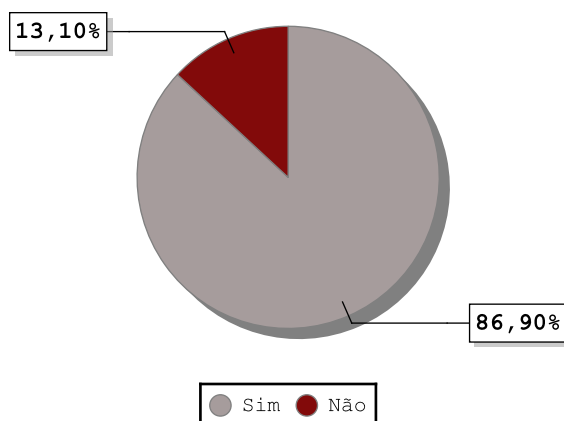
**13 - Existe Área para reuniões e educação em saúde?**

Respostas	Total	Percentual
Sim	<b>168</b>	<b>68,85%</b>
Não	<b>76</b>	<b>31,15%</b>



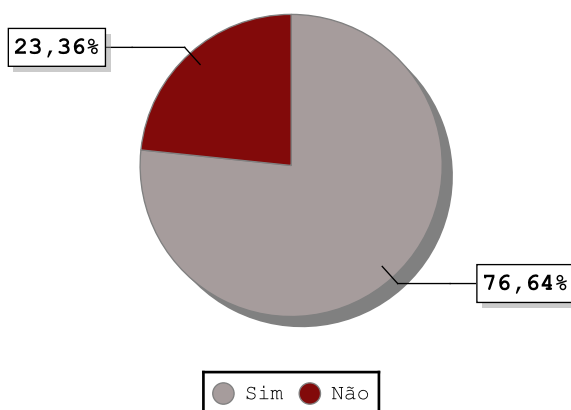
**13.1 - A área para reuniões e educação em saúde apresenta-se limpa e em boas condições de uso?**

Respostas	Total	Percentual
Sim	<b>146</b>	<b>86,90%</b>
Não	<b>22</b>	<b>13,10%</b>



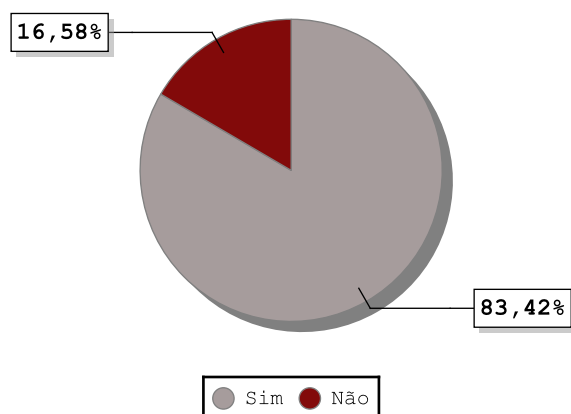
14 - Existe Abrigo de resíduos sólidos?

Respostas	Total	Percentual
Sim	187	76,64%
Não	57	23,36%



14.1 - O abrigo de resíduos sólidos apresenta-se limpo e em boas condições de uso?

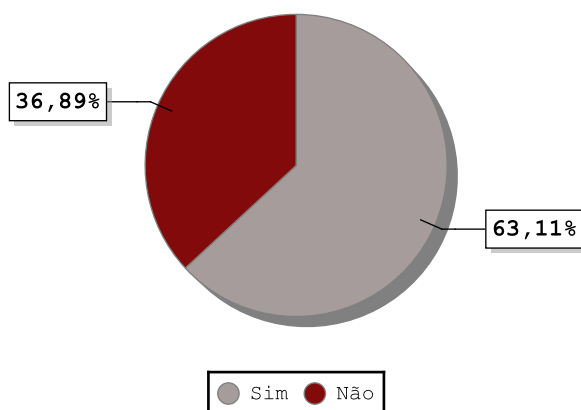
Respostas	Total	Percentual
Sim	156	83,42%
Não	31	16,58%





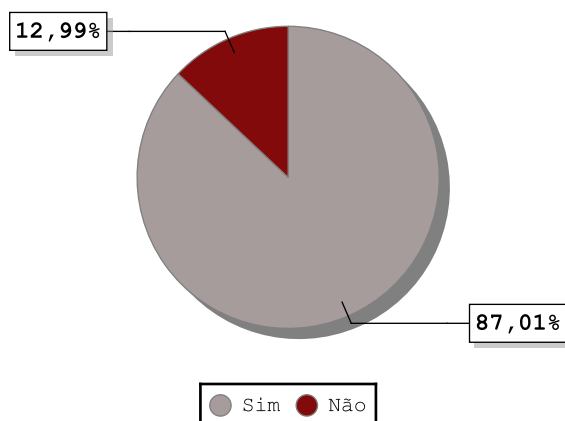
15 - Existe Sala de esterilização?

Respostas	Total	Percentual
Sim	154	63,11%
Não	90	36,89%



15.1 - A sala de esterilização apresenta-se limpa e em boas condições de uso?

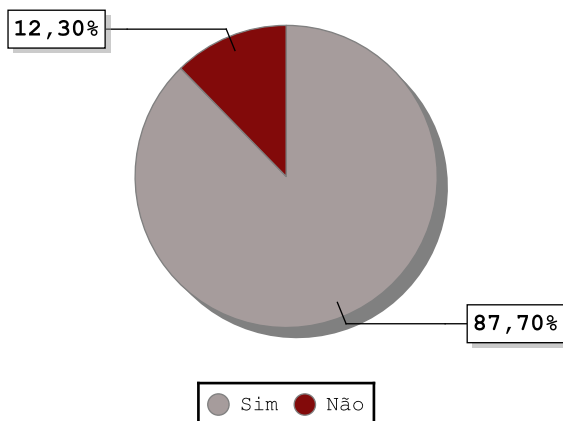
Respostas	Total	Percentual
Sim	134	87,01%
Não	20	12,99%





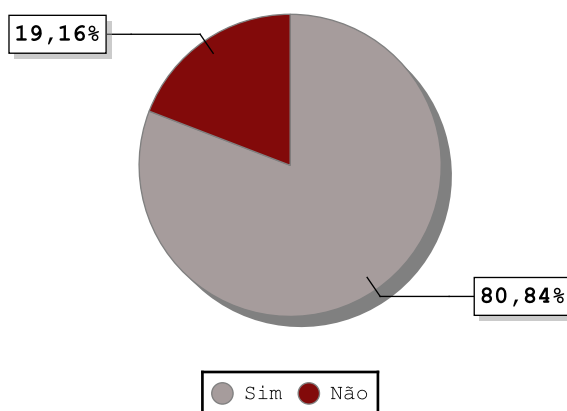
16 - Existe Depósito de Material de Limpeza?

Respostas	Total	Percentual
Sim	214	87,70%
Não	30	12,30%



16.1 - O Depósito de Material de Limpeza apresenta-se limpo e em boas condições de uso?

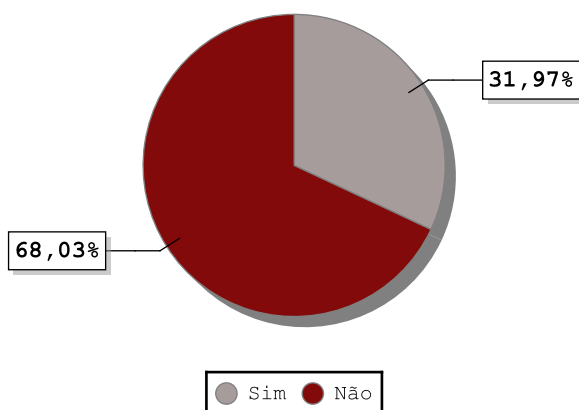
Respostas	Total	Percentual
Sim	173	80,84%
Não	41	19,16%





**17 - Dedetização (seis meses)?**

Respostas	Total	Percentual
Sim	78	31,97%
Não	166	68,03%

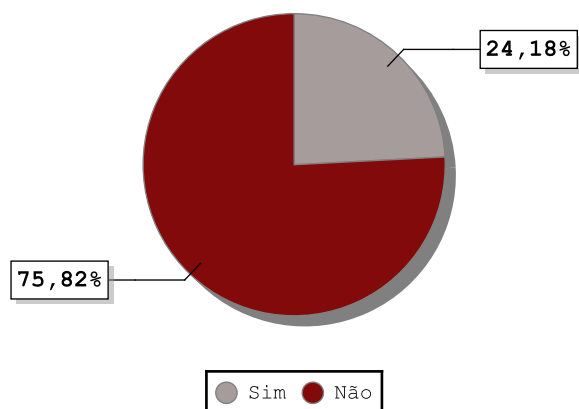


**17.1 - Qual a data de validade do certificado?**

Essa questão não é passível de consolidação. As respostas estarão disponíveis nos relatórios individuais.

**18 - Desratização (seis meses)?**

Respostas	Total	Percentual
Sim	59	24,18%
Não	185	75,82%



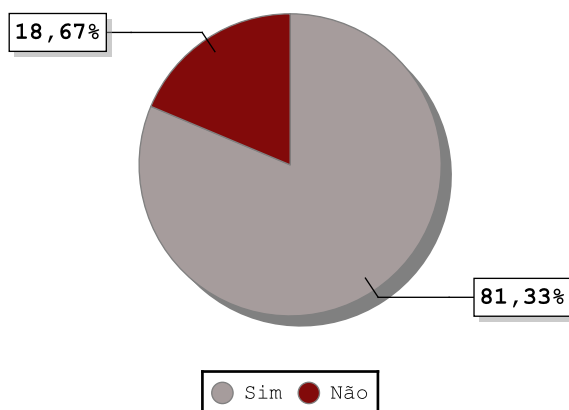
### 18.1 - Qual a data de validade do certificado?

Essa questão não é passível de consolidação. As respostas estarão disponíveis nos relatórios individuais.

## CONDIÇÕES FÍSICAS (EXISTÊNCIA DE EQUIPAMENTOS E ESTADO)

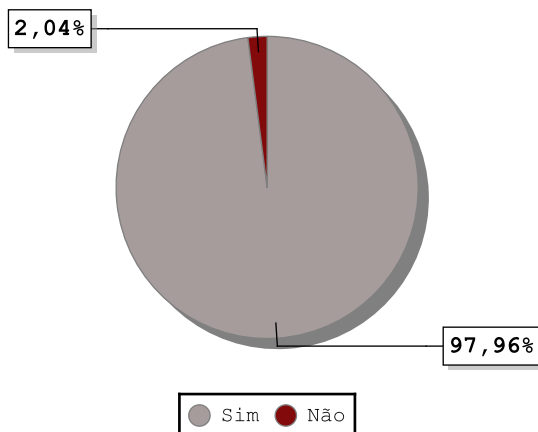
### 1 - Existe Caixa Térmica para armazenar amostras?

Respostas	Total	Percentual
Sim	196	81,33%
Não	45	18,67%



### 1.1 - A caixa térmica encontra-se em boas condições de uso?

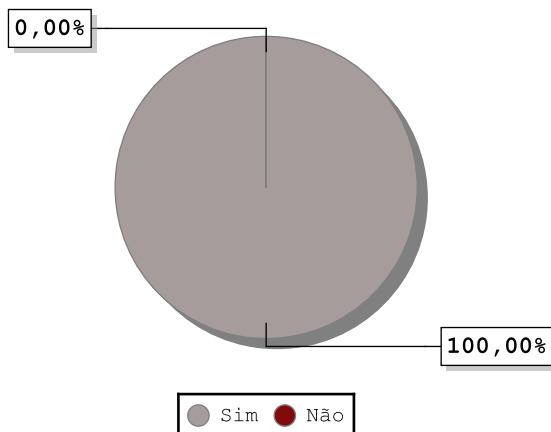
Respostas	Total	Percentual
Sim	192	97,96%
Não	4	2,04%





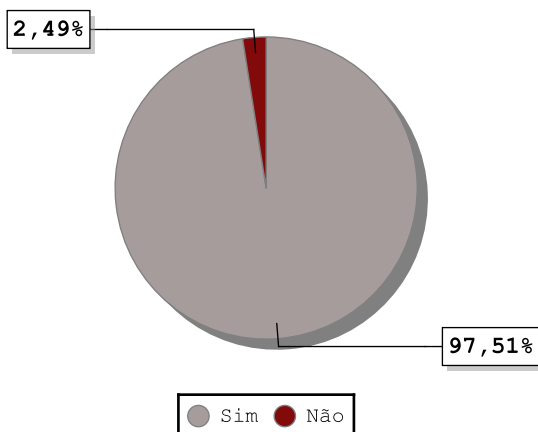
**2 - Existe Esfigmomanômetro (aparelho para medir pressão arterial)?**

Respostas	Total	Percentual
Sim	241	100,00%
Não	0	0,00%



**2.1 - O esfigmomanômetro encontra-se em boas condições de uso?**

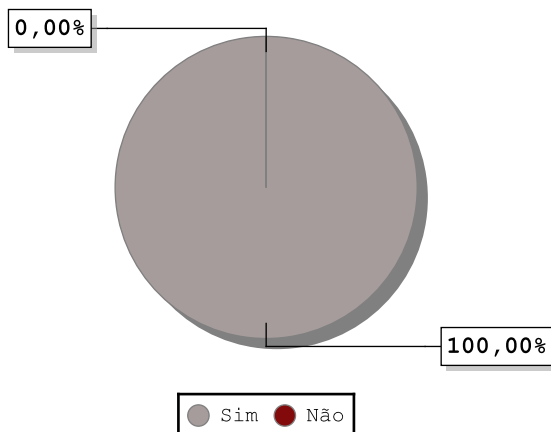
Respostas	Total	Percentual
Sim	235	97,51%
Não	6	2,49%





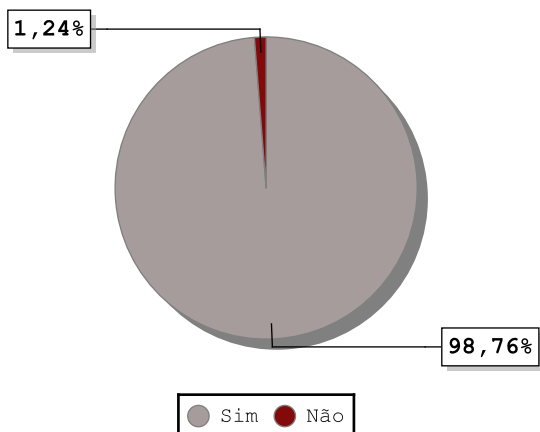
### 3 - Existe Estetoscópio?

Respostas	Total	Percentual
Sim	241	100,00%
Não	0	0,00%



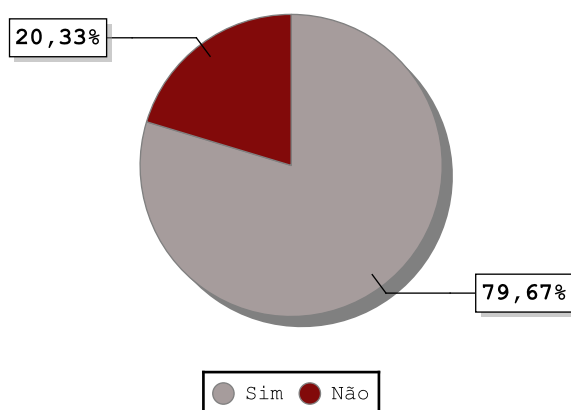
### 3.1 - O estetoscópio encontra-se em boas condições de uso?

Respostas	Total	Percentual
Sim	238	98,76%
Não	3	1,24%



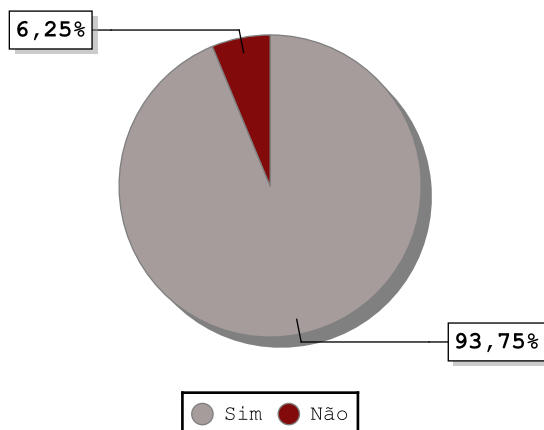
**4 - Existe Negatoscópio (aparelho para visualizar radiografias)?**

Respostas	Total	Percentual
Sim	192	79,67%
Não	49	20,33%



**4.1 - O negatoscópio encontra-se em boas condições de uso?**

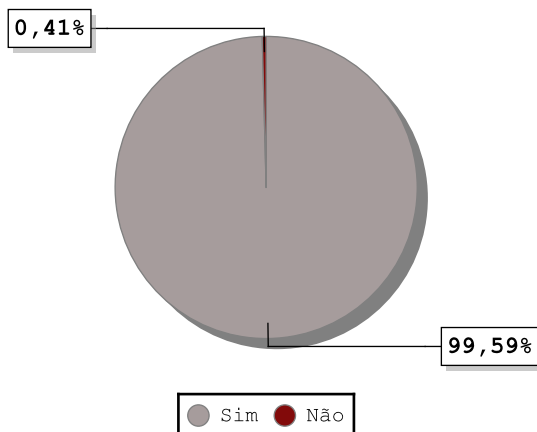
Respostas	Total	Percentual
Sim	180	93,75%
Não	12	6,25%





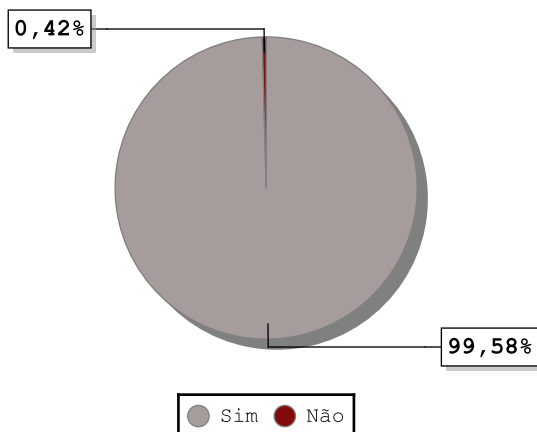
5 - Existe Termômetro?

Respostas	Total	Percentual
Sim	240	99,59%
Não	1	0,41%



5.1 - O termômetro encontra-se em boas condições de uso?

Respostas	Total	Percentual
Sim	239	99,58%
Não	1	0,42%

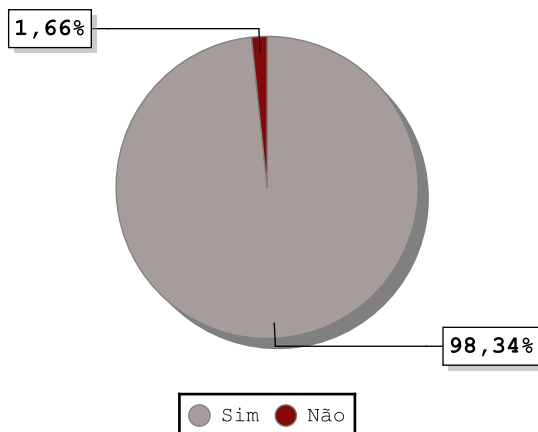






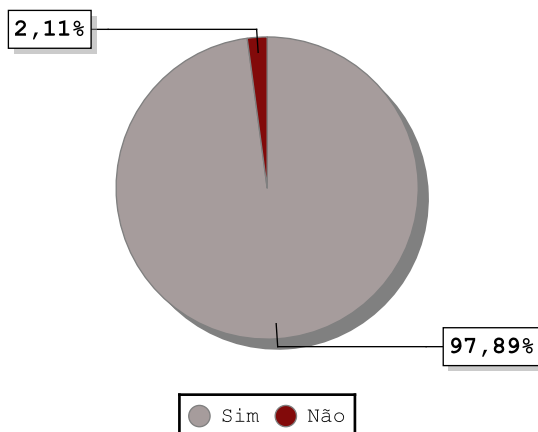
**6 - Existe Balança antropométrica adulto e infantil?**

Respostas	Total	Percentual
Sim	237	98,34%
Não	4	1,66%



**6.1 - A balança encontra-se em boas condições de uso?**

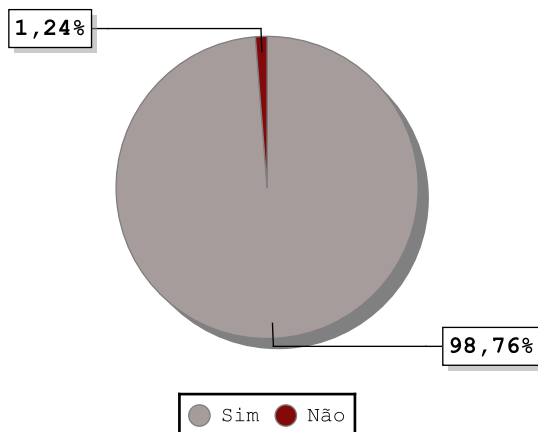
Respostas	Total	Percentual
Sim	232	97,89%
Não	5	2,11%





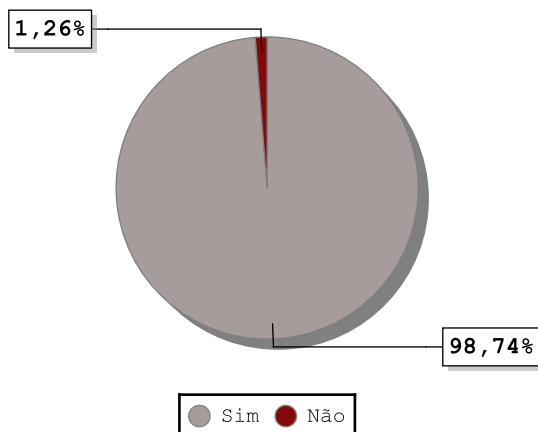
**7 - Existe Régua Antropométrica adulto e infantil?**

Respostas	Total	Percentual
Sim	238	98,76%
Não	3	1,24%



**7.1 - A régua encontra-se em boas condições de uso?**

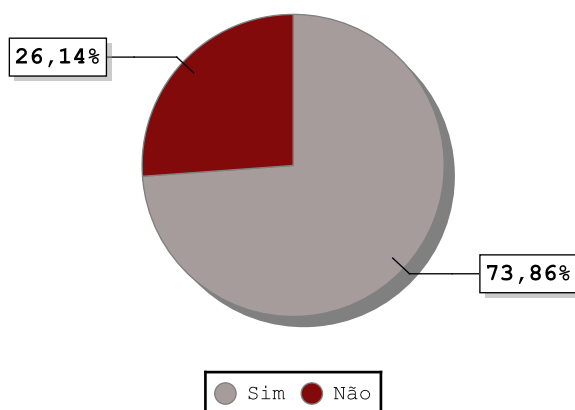
Respostas	Total	Percentual
Sim	235	98,74%
Não	3	1,26%





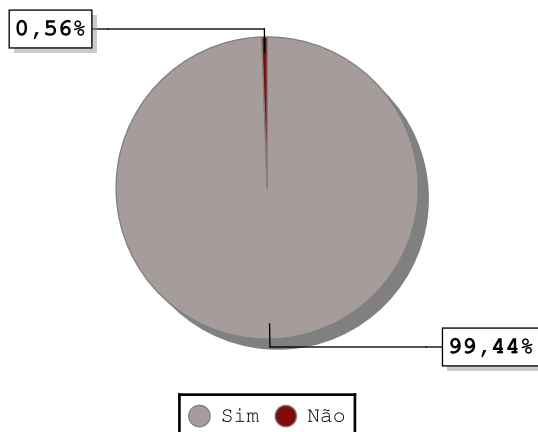
8 - Existe Cilindro de Oxigênio?

Respostas	Total	Percentual
Sim	178	73,86%
Não	63	26,14%



8.1 - O cilindro encontra-se em boas condições de uso?

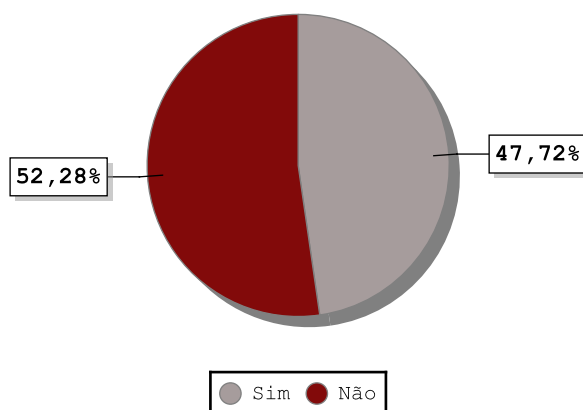
Respostas	Total	Percentual
Sim	177	99,44%
Não	1	0,56%





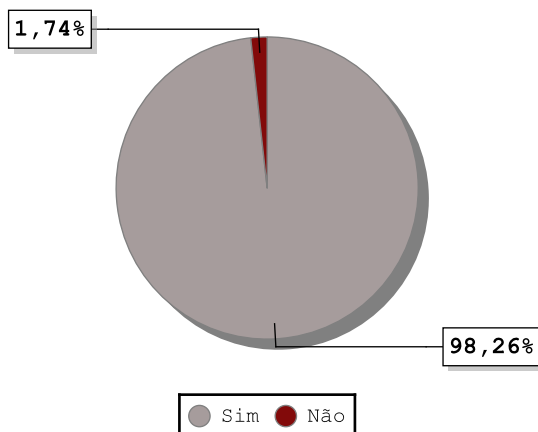
9 - Existe Nebulizador (para visitas domiciliares)?

Respostas	Total	Percentual
Sim	115	47,72%
Não	126	52,28%



9.1 - O nebulizador encontra-se em boas condições de uso?

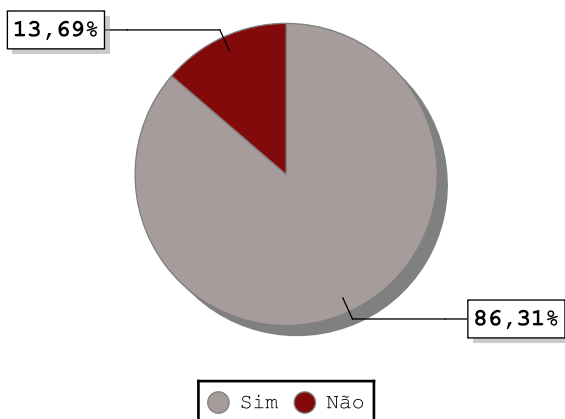
Respostas	Total	Percentual
Sim	113	98,26%
Não	2	1,74%





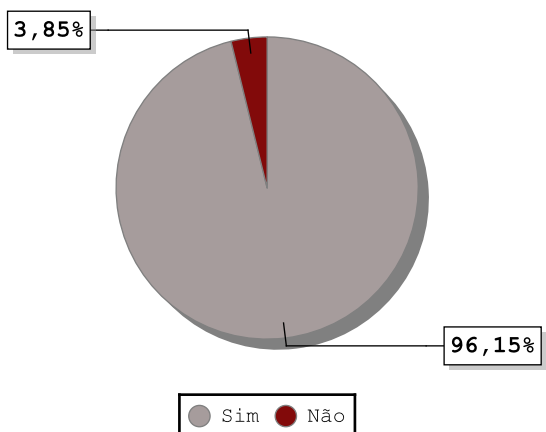
10 - Existe Suporte de soro?

Respostas	Total	Percentual
Sim	208	86,31%
Não	33	13,69%



10.1 - O suporte encontra-se em boas condições de uso?

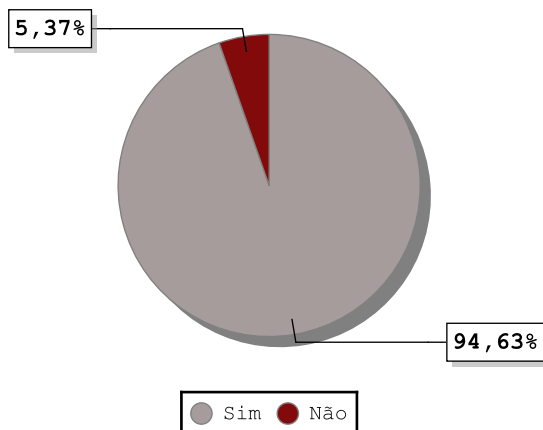
Respostas	Total	Percentual
Sim	200	96,15%
Não	8	3,85%





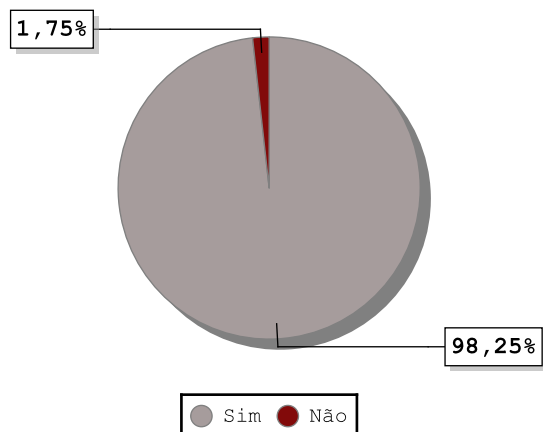
11 - Existe cadeira de rodas?

Respostas	Total	Percentual
Sim	229	94,63%
Não	13	5,37%



11.1 - A cadeira de rodas encontra-se em boas condições de uso?

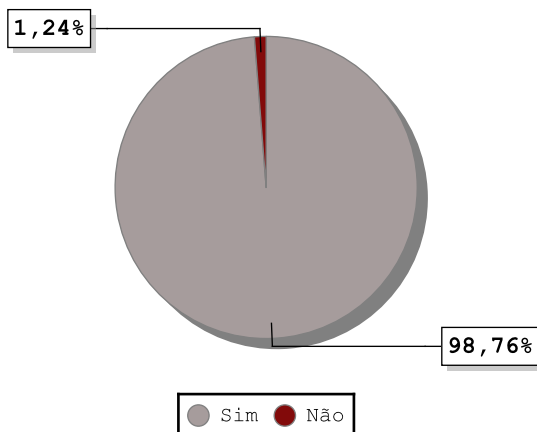
Respostas	Total	Percentual
Sim	224	98,25%
Não	4	1,75%





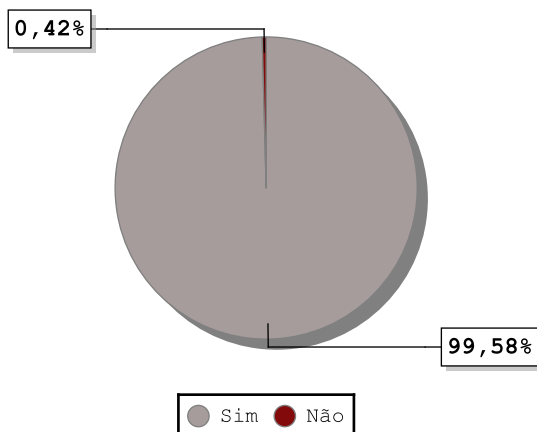
12 - Existe Glicosímetro?

Respostas	Total	Percentual
Sim	238	98,76%
Não	3	1,24%



12.1 - O glicosímetro encontra-se em boas condições de uso?

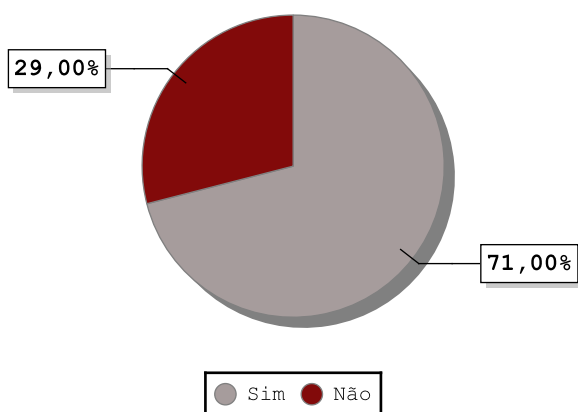
Respostas	Total	Percentual
Sim	237	99,58%
Não	1	0,42%



## ALMOXARIFADO - CONDIÇÕES FÍSICAS

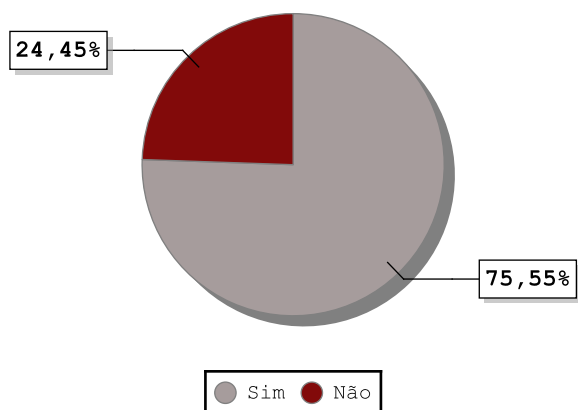
### 1 - Guarda adequada de materiais?

Respostas	Total	Percentual
Sim	164	71,00%
Não	67	29,00%



### 2 - Instalações satisfatórias ?

Respostas	Total	Percentual
Sim	173	75,55%
Não	56	24,45%





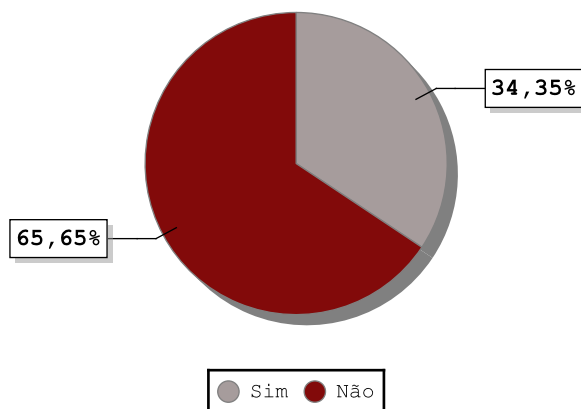


**3 - Itens com estoque zero no dia.**

Respostas	Total
Média	9

**4 - Há controles informatizados?**

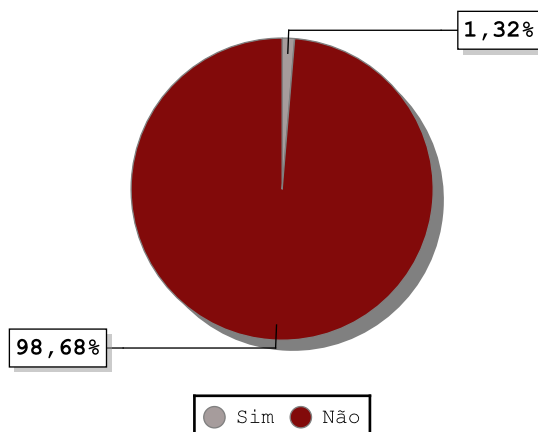
Respostas	Total	Percentual
Sim	79	34,35%
Não	151	65,65%



## SETOR DE MEDICAMENTOS

### 1 - O setor de medicamentos é terceirizado?

Respostas	Total	Percentual
Sim	3	1,32%
Não	225	98,68%

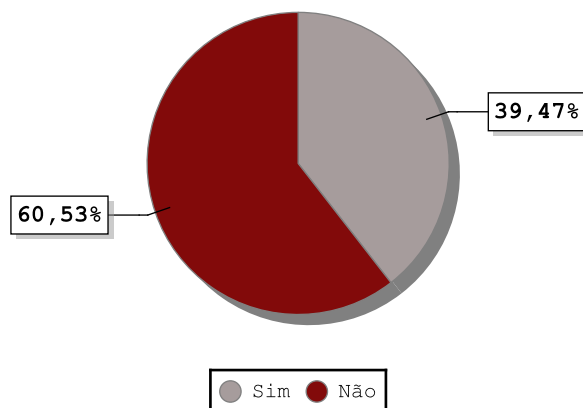


#### 1.1 - Informe o nome da empresa responsável, CNPJ ou CPF.

Essa questão não é passível de consolidação. As respostas estarão disponíveis nos relatórios individuais.

### 2 - Há farmacêutico responsável presente no local?

Respostas	Total	Percentual
Sim	90	39,47%
Não	138	60,53%



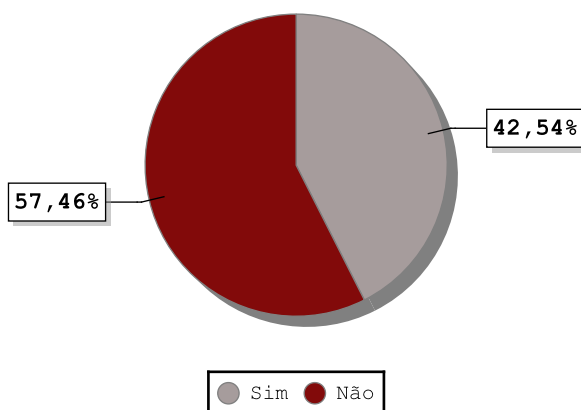


**2.1 - Informar o nome o CRF do farmacêutico.**

Essa questão não é passível de consolidação. As respostas estarão disponíveis nos relatórios individuais.

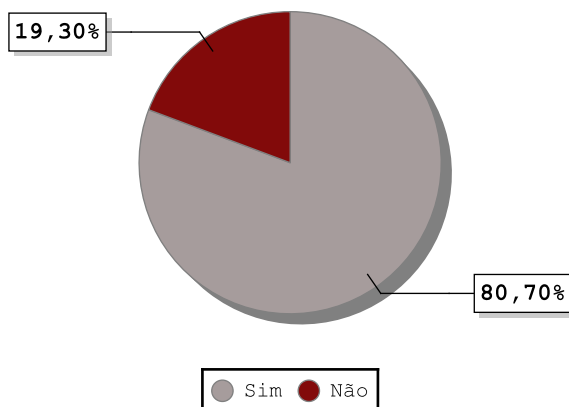
**3 - Existem Medicamentos controlados?**

Respostas	Total	Percentual
Sim	97	42,54%
Não	131	57,46%



**4 - Existe Geladeira no local para o armazenamento de medicamentos?**

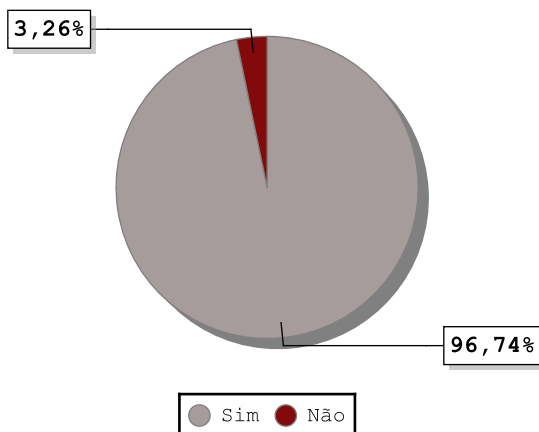
Respostas	Total	Percentual
Sim	184	80,70%
Não	44	19,30%





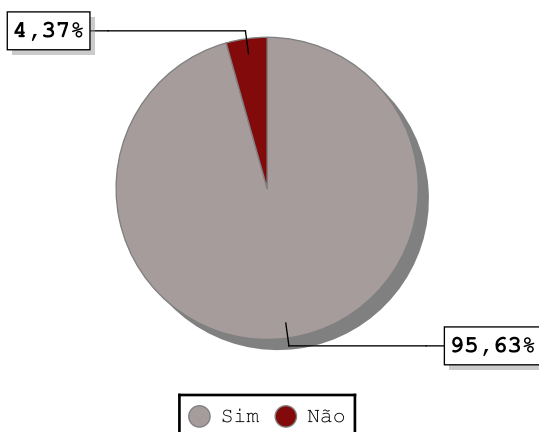
4.1 - A geladeira encontra-se em boas condições de uso?

Respostas	Total	Percentual
Sim	178	96,74%
Não	6	3,26%



4.2 - A geladeira em que são armazenados os medicamentos é utilizada exclusivamente para esta finalidade?

Respostas	Total	Percentual
Sim	175	95,63%
Não	8	4,37%

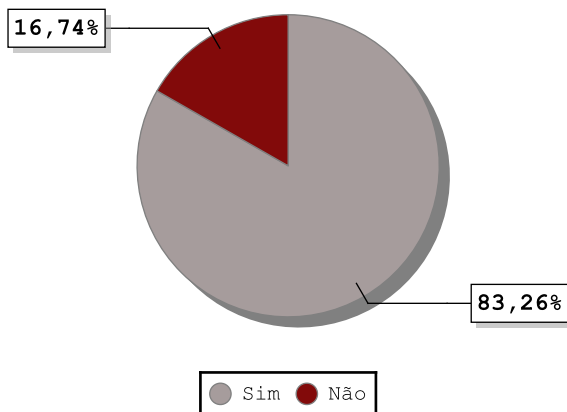




TRIBUNAL DE CONTAS DO ESTADO DE SÃO PAULO  
Secretaria-Diretoria Geral

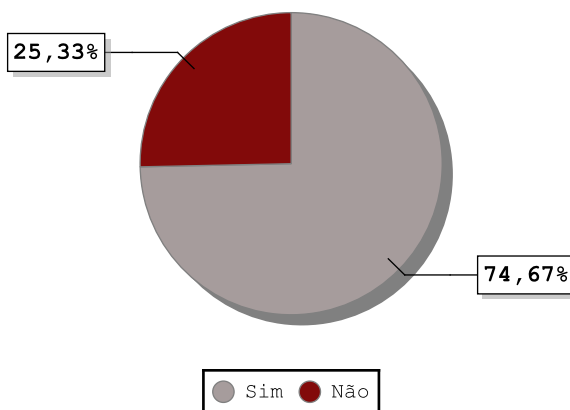
5 - Considerações gerais quanto ao estoque: Armazenamento - em boas condições?

Respostas	Total	Percentual
Sim	189	83,26%
Não	38	16,74%



6 - Considerações gerais quanto ao estoque: existe controle dos medicamentos?

Respostas	Total	Percentual
Sim	168	74,67%
Não	57	25,33%

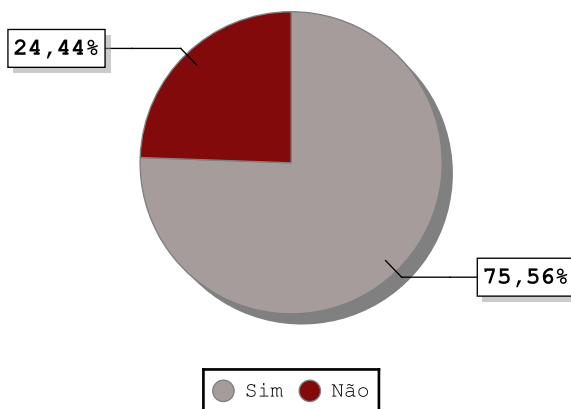




TRIBUNAL DE CONTAS DO ESTADO DE SÃO PAULO  
Secretaria-Diretoria Geral

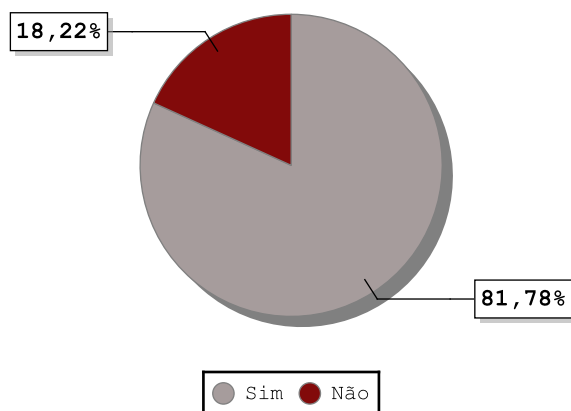
7 - Considerações gerais quanto ao estoque: o setor de medicamentos apresenta segurança?

Respostas	Total	Percentual
Sim	170	75,56%
Não	55	24,44%



8 - São boas as condições do Setor de Medicamentos?

Respostas	Total	Percentual
Sim	184	81,78%
Não	41	18,22%





## OUTRAS CONSTATAÇÕES

1 - Caso haja outras constatações que mereçam destaque, descrevê-las no campo abaixo.

Essa questão não é passível de consolidação. As respostas estarão disponíveis nos relatórios individuais.